

NIVEL INICIAL

PROCESAMIENTO NUMÉRICO
A partir de las siguientes cifras

9

3

9

1.- Forma el número más alto:

2.- Si puedes escribe un número impar:

3.- Si puedes escribe un número par:

4.- Escribe un número que empiece por:

9

5.- Escribe un número que termine por:

9

6.- Escribe cuatro números de tres cifras:

7.- Ordena los tres números anteriores de mayor a menor:

8.- Lee los números que has escrito

NIVEL MEDIO

PROCESAMIENTO NUMÉRICO

A partir de las siguientes cifras

7

5

3

5

1.- Forma el número más alto y el más bajo:

2.- Si puedes escribe un número impar y otro par:

3.- Escribe un número que empiece por:

5

4.- Escribe un número que termine por:

5

5.- Dos números que empiezen por:

7

Y terminen por:

3

6.- Escribe seis números de cuatro cifras:

7.- Ordena los seis números anteriores de mayor a menor:

8.- Lee los números que has escrito

NIVEL ALTO

PROCESAMIENTO NUMÉRICO

A partir de las siguientes cifras

1

2

3

6

7

1

1.- Forma el número más alto y el más bajo:

2.- Si puedes escribe un número impar y otro par:

3.- Escribe un número que empiece por:

2

4.- Escribe un número que termine por:

1

5.- Cuatro números que empiezen por:

1

Y terminen por:

7

6.- Escribe diez números de seis cifras:

7.- Ordena los diez números anteriores de mayor a menor:

8.- Lee los números que has escrito

NIVEL INICIAL

PROCESAMIENTO NUMÉRICO
A partir de las siguientes cifras

3

1

7

1.- Forma el número más alto:

2.- Si puedes escribe un número impar:

3.- Si puedes escribe un número par:

4.- Escribe un número que empiece por:

3

5.- Escribe un número que termine por:

7

6.- Escribe cuatro números de tres cifras:

7.- Ordena los tres números anteriores de mayor a menor:

8.- Lee los números que has escrito

NIVEL MEDIO

PROCESAMIENTO NUMÉRICO

A partir de las siguientes cifras

4

7

4

3

1.- Forma el número más alto y el más bajo:

2.- Si puedes escribe un número impar y otro par:

3.- Escribe un número que empiece por:

7

4.- Escribe un número que termine por:

3

5.- Dos números que empiezen por:

4

Y terminen por:

4

6.- Escribe seis números de cuatro cifras:

7.- Ordena los seis números anteriores de mayor a menor:

8.- Lee los números que has escrito

NIVEL ALTO

PROCESAMIENTO NUMÉRICO

A partir de las siguientes cifras

2

4

1

6

6

2

1.- Forma el número más alto y el más bajo:

2.- Si puedes escribe un número impar y otro par:

3.- Escribe un número que empiece por:

4

4.- Escribe un número que termine por:

2

5.- Cuatro números que empiezen por:

2

Y terminen por:

6

6.- Escribe diez números de seis cifras:

7.- Ordena los diez números anteriores de mayor a menor:

8.- Lee los números que has escrito

NIVEL INICIAL

PROCESAMIENTO NUMÉRICO
A partir de las siguientes cifras

8

8

2

1.- Forma el número más alto:

2.- Si puedes escribe un número impar:

3.- Si puedes escribe un número par:

4.- Escribe un número que empiece por:

8

5.- Escribe un número que termine por:

2

6.- Escribe cuatro números de tres cifras:

7.- Ordena los tres números anteriores de mayor a menor:

8.- Lee los números que has escrito

NIVEL MEDIO

PROCESAMIENTO NUMÉRICO

A partir de las siguientes cifras

2

5

6

7

1.- Forma el número más alto y el más bajo:

2.- Si puedes escribe un número impar y otro par:

3.- Escribe un número que empiece por:

5

4.- Escribe un número que termine por:

7

5.- Dos números que empiezen por:

2

Y terminen por:

6

6.- Escribe seis números de cuatro cifras:

7.- Ordena los seis números anteriores de mayor a menor:

8.- Lee los números que has escrito

NIVEL ALTO

PROCESAMIENTO NUMÉRICO

A partir de las siguientes cifras

9

7

3

9

1

8

1.- Forma el número más alto y el más bajo:

2.- Si puedes escribe un número impar y otro par:

3.- Escribe un número que empiece por:

7

4.- Escribe un número que termine por:

8

5.- Cuatro números que empiezen por:

9

Y terminen por:

1

6.- Escribe diez números de seis cifras:

7.- Ordena los diez números anteriores de mayor a menor:

8.- Lee los números que has escrito

NIVEL INICIAL

PROCESAMIENTO NUMÉRICO
A partir de las siguientes cifras

6

5

2

1.- Forma el número más alto:

2.- Si puedes escribe un número impar:

3.- Si puedes escribe un número par:

4.- Escribe un número que empiece por:

6

5.- Escribe un número que termine por:

2

6.- Escribe cuatro números de tres cifras:

7.- Ordena los tres números anteriores de mayor a menor:

8.- Lee los números que has escrito

NIVEL MEDIO

PROCESAMIENTO NUMÉRICO

A partir de las siguientes cifras

4

4

8

9

1.- Forma el número más alto y el más bajo:

2.- Si puedes escribe un número impar y otro par:

3.- Escribe un número que empiece por:

4

4.- Escribe un número que termine por:

9

5.- Dos números que empiezen por:

4

Y terminen por:

8

6.- Escribe seis números de cuatro cifras:

7.- Ordena los seis números anteriores de mayor a menor:

8.- Lee los números que has escrito

NIVEL ALTO

PROCESAMIENTO NUMÉRICO

A partir de las siguientes cifras

9

3

3

9

1

1

1.- Forma el número más alto y el más bajo:

2.- Si puedes escribe un número impar y otro par:

3.- Escribe un número que empiece por:

3

4.- Escribe un número que termine por:

1

5.- Cuatro números que empiezen por:

9

Y terminen por:

1

6.- Escribe diez números de seis cifras:

7.- Ordena los diez números anteriores de mayor a menor:

8.- Lee los números que has escrito

NIVEL INICIAL

PROCESAMIENTO NUMÉRICO
A partir de las siguientes cifras

5

3

3

1.- Forma el número más alto:

2.- Si puedes escribe un número impar:

3.- Si puedes escribe un número par:

4.- Escribe un número que empiece por:

5

5.- Escribe un número que termine por:

3

6.- Escribe cuatro números de tres cifras:

7.- Ordena los tres números anteriores de mayor a menor:

8.- Lee los números que has escrito

NIVEL MEDIO

PROCESAMIENTO NUMÉRICO

A partir de las siguientes cifras

4

2

5

7

1.- Forma el número más alto y el más bajo:

2.- Si puedes escribe un número impar y otro par:

3.- Escribe un número que empiece por:

2

4.- Escribe un número que termine por:

7

5.- Dos números que empiezen por:

4

Y terminen por:

5

6.- Escribe seis números de cuatro cifras:

7.- Ordena los seis números anteriores de mayor a menor:

8.- Lee los números que has escrito

NIVEL ALTO

PROCESAMIENTO NUMÉRICO

A partir de las siguientes cifras

6

7

1

3

4

5

1.- Forma el número más alto y el más bajo:

2.- Si puedes escribe un número impar y otro par:

3.- Escribe un número que empiece por:

7

4.- Escribe un número que termine por:

5

5.- Cuatro números que empiezen por:

6

Y terminen por:

4

6.- Escribe diez números de seis cifras:

7.- Ordena los diez números anteriores de mayor a menor:

8.- Lee los números que has escrito

NIVEL INICIAL

PROCESAMIENTO NUMÉRICO
A partir de las siguientes cifras

1

4

8

1.- Forma el número más alto:

2.- Si puedes escribe un número impar:

3.- Si puedes escribe un número par:

4.- Escribe un número que empiece por:

1

5.- Escribe un número que termine por:

8

6.- Escribe cuatro números de tres cifras:

7.- Ordena los tres números anteriores de mayor a menor:

8.- Lee los números que has escrito

NIVEL MEDIO

PROCESAMIENTO NUMÉRICO

A partir de las siguientes cifras

2

5

3

2

1.- Forma el número más alto y el más bajo:

2.- Si puedes escribe un número impar y otro par:

3.- Escribe un número que empiece por:

5

4.- Escribe un número que termine por:

2

5.- Dos números que empiezen por:

2

Y terminen por:

3

6.- Escribe seis números de cuatro cifras:

7.- Ordena los seis números anteriores de mayor a menor:

8.- Lee los números que has escrito

NIVEL ALTO

PROCESAMIENTO NUMÉRICO

A partir de las siguientes cifras

3

2

6

3

8

8

1.- Forma el número más alto y el más bajo:

2.- Si puedes escribe un número impar y otro par:

3.- Escribe un número que empiece por:

2

4.- Escribe un número que termine por:

8

5.- Cuatro números que empiezen por:

3

Y terminen por:

8

6.- Escribe diez números de seis cifras:

7.- Ordena los diez números anteriores de mayor a menor:

8.- Lee los números que has escrito

NIVEL INICIAL

PROCESAMIENTO NUMÉRICO
A partir de las siguientes cifras

4

8

3

1.- Forma el número más alto:

2.- Si puedes escribe un número impar:

3.- Si puedes escribe un número par:

4.- Escribe un número que empiece por:

4

5.- Escribe un número que termine por:

3

6.- Escribe cuatro números de tres cifras:

7.- Ordena los tres números anteriores de mayor a menor:

8.- Lee los números que has escrito

NIVEL MEDIO

PROCESAMIENTO NUMÉRICO

A partir de las siguientes cifras

2

4

2

1

1.- Forma el número más alto y el más bajo:

2.- Si puedes escribe un número impar y otro par:

3.- Escribe un número que empiece por:

4

4.- Escribe un número que termine por:

1

5.- Dos números que empiezen por:

2

Y terminen por:

2

6.- Escribe seis números de cuatro cifras:

7.- Ordena los seis números anteriores de mayor a menor:

8.- Lee los números que has escrito

NIVEL ALTO

PROCESAMIENTO NUMÉRICO

A partir de las siguientes cifras

3

8

2

2

3

9

1.- Forma el número más alto y el más bajo:

2.- Si puedes escribe un número impar y otro par:

3.- Escribe un número que empiece por:

8

4.- Escribe un número que termine por:

9

5.- Cuatro números que empiezen por:

3

Y terminen por:

3

6.- Escribe diez números de seis cifras:

7.- Ordena los diez números anteriores de mayor a menor:

8.- Lee los números que has escrito

NIVEL INICIAL

PROCESAMIENTO NUMÉRICO
A partir de las siguientes cifras

8

4

6

1.- Forma el número más alto:

2.- Si puedes escribe un número impar:

3.- Si puedes escribe un número par:

4.- Escribe un número que empiece por:

8

5.- Escribe un número que termine por:

6

6.- Escribe cuatro números de tres cifras:

7.- Ordena los tres números anteriores de mayor a menor:

8.- Lee los números que has escrito

NIVEL MEDIO

PROCESAMIENTO NUMÉRICO

A partir de las siguientes cifras

7

2

3

8

1.- Forma el número más alto y el más bajo:

2.- Si puedes escribe un número impar y otro par:

3.- Escribe un número que empiece por:

2

4.- Escribe un número que termine por:

8

5.- Dos números que empiezen por:

7

Y terminen por:

3

6.- Escribe seis números de cuatro cifras:

7.- Ordena los seis números anteriores de mayor a menor:

8.- Lee los números que has escrito

NIVEL ALTO

PROCESAMIENTO NUMÉRICO

A partir de las siguientes cifras

9

6

1

3

5

3

1.- Forma el número más alto y el más bajo:

2.- Si puedes escribe un número impar y otro par:

3.- Escribe un número que empiece por:

6

4.- Escribe un número que termine por:

3

5.- Cuatro números que empiezen por:

9

Y terminen por:

5

6.- Escribe diez números de seis cifras:

7.- Ordena los diez números anteriores de mayor a menor:

8.- Lee los números que has escrito

NIVEL INICIAL

PROCESAMIENTO NUMÉRICO
A partir de las siguientes cifras

6

9

8

1.- Forma el número más alto:

2.- Si puedes escribe un número impar:

3.- Si puedes escribe un número par:

4.- Escribe un número que empiece por:

6

5.- Escribe un número que termine por:

8

6.- Escribe cuatro números de tres cifras:

7.- Ordena los tres números anteriores de mayor a menor:

8.- Lee los números que has escrito

NIVEL MEDIO

PROCESAMIENTO NUMÉRICO

A partir de las siguientes cifras

9

6

1

8

1.- Forma el número más alto y el más bajo:

2.- Si puedes escribe un número impar y otro par:

3.- Escribe un número que empiece por:

6

4.- Escribe un número que termine por:

8

5.- Dos números que empiezen por:

9

Y terminen por:

1

6.- Escribe seis números de cuatro cifras:

7.- Ordena los seis números anteriores de mayor a menor:

8.- Lee los números que has escrito

NIVEL ALTO

PROCESAMIENTO NUMÉRICO

A partir de las siguientes cifras

2

1

2

7

3

6

1.- Forma el número más alto y el más bajo:

2.- Si puedes escribe un número impar y otro par:

3.- Escribe un número que empiece por:

1

4.- Escribe un número que termine por:

6

5.- Cuatro números que empiezen por:

2

Y terminen por:

3

6.- Escribe diez números de seis cifras:

7.- Ordena los diez números anteriores de mayor a menor:

8.- Lee los números que has escrito

NIVEL INICIAL

PROCESAMIENTO NUMÉRICO
A partir de las siguientes cifras

4

1

9

1.- Forma el número más alto:

2.- Si puedes escribe un número impar:

3.- Si puedes escribe un número par:

4.- Escribe un número que empiece por:

4

5.- Escribe un número que termine por:

9

6.- Escribe cuatro números de tres cifras:

7.- Ordena los tres números anteriores de mayor a menor:

8.- Lee los números que has escrito

NIVEL MEDIO

PROCESAMIENTO NUMÉRICO

A partir de las siguientes cifras

3

2

5

1

1.- Forma el número más alto y el más bajo:

2.- Si puedes escribe un número impar y otro par:

3.- Escribe un número que empiece por:

2

4.- Escribe un número que termine por:

1

5.- Dos números que empiezen por:

3

Y terminen por:

5

6.- Escribe seis números de cuatro cifras:

7.- Ordena los seis números anteriores de mayor a menor:

8.- Lee los números que has escrito

NIVEL ALTO

PROCESAMIENTO NUMÉRICO

A partir de las siguientes cifras

3

2

2

5

1

6

1.- Forma el número más alto y el más bajo:

2.- Si puedes escribe un número impar y otro par:

3.- Escribe un número que empiece por:

2

4.- Escribe un número que termine por:

6

5.- Cuatro números que empiecen por:

3

Y terminen por:

1

6.- Escribe diez números de seis cifras:

7.- Ordena los diez números anteriores de mayor a menor:

8.- Lee los números que has escrito

NIVEL INICIAL

PROCESAMIENTO NUMÉRICO
A partir de las siguientes cifras

8

4

4

1.- Forma el número más alto:

2.- Si puedes escribe un número impar:

3.- Si puedes escribe un número par:

4.- Escribe un número que empiece por:

8

5.- Escribe un número que termine por:

4

6.- Escribe cuatro números de tres cifras:

7.- Ordena los tres números anteriores de mayor a menor:

8.- Lee los números que has escrito

NIVEL MEDIO

PROCESAMIENTO NUMÉRICO

A partir de las siguientes cifras

1

3

2

8

1.- Forma el número más alto y el más bajo:

2.- Si puedes escribe un número impar y otro par:

3.- Escribe un número que empiece por:

3

4.- Escribe un número que termine por:

8

5.- Dos números que empiezen por:

1

Y terminen por:

2

6.- Escribe seis números de cuatro cifras:

7.- Ordena los seis números anteriores de mayor a menor:

8.- Lee los números que has escrito

NIVEL ALTO

PROCESAMIENTO NUMÉRICO

A partir de las siguientes cifras

5

5

7

9

8

4

1.- Forma el número más alto y el más bajo:

2.- Si puedes escribe un número impar y otro par:

3.- Escribe un número que empiece por:

5

4.- Escribe un número que termine por:

4

5.- Cuatro números que empiezen por:

5

Y terminen por:

8

6.- Escribe diez números de seis cifras:

7.- Ordena los diez números anteriores de mayor a menor:

8.- Lee los números que has escrito

NIVEL INICIAL

PROCESAMIENTO NUMÉRICO
A partir de las siguientes cifras

5

5

4

1.- Forma el número más alto:

2.- Si puedes escribe un número impar:

3.- Si puedes escribe un número par:

4.- Escribe un número que empiece por:

5

5.- Escribe un número que termine por:

4

6.- Escribe cuatro números de tres cifras:

7.- Ordena los tres números anteriores de mayor a menor:

8.- Lee los números que has escrito

NIVEL MEDIO

PROCESAMIENTO NUMÉRICO

A partir de las siguientes cifras

9

3

2

3

1.- Forma el número más alto y el más bajo:

2.- Si puedes escribe un número impar y otro par:

3.- Escribe un número que empiece por:

3

4.- Escribe un número que termine por:

3

5.- Dos números que empiezen por:

9

Y terminen por:

2

6.- Escribe seis números de cuatro cifras:

7.- Ordena los seis números anteriores de mayor a menor:

8.- Lee los números que has escrito

NIVEL ALTO

PROCESAMIENTO NUMÉRICO

A partir de las siguientes cifras

4

4

5

5

7

9

1.- Forma el número más alto y el más bajo:

2.- Si puedes escribe un número impar y otro par:

3.- Escribe un número que empiece por:

4

4.- Escribe un número que termine por:

9

5.- Cuatro números que empiezen por:

4

Y terminen por:

7

6.- Escribe diez números de seis cifras:

7.- Ordena los diez números anteriores de mayor a menor:

8.- Lee los números que has escrito

NIVEL INICIAL

PROCESAMIENTO NUMÉRICO
A partir de las siguientes cifras

8

7

5

1.- Forma el número más alto:

2.- Si puedes escribe un número impar:

3.- Si puedes escribe un número par:

4.- Escribe un número que empiece por:

8

5.- Escribe un número que termine por:

5

6.- Escribe cuatro números de tres cifras:

7.- Ordena los tres números anteriores de mayor a menor:

8.- Lee los números que has escrito

NIVEL MEDIO

PROCESAMIENTO NUMÉRICO

A partir de las siguientes cifras

2

1

6

8

1.- Forma el número más alto y el más bajo:

2.- Si puedes escribe un número impar y otro par:

3.- Escribe un número que empiece por:

1

4.- Escribe un número que termine por:

8

5.- Dos números que empiezen por:

2

Y terminen por:

6

6.- Escribe seis números de cuatro cifras:

7.- Ordena los seis números anteriores de mayor a menor:

8.- Lee los números que has escrito

NIVEL ALTO

PROCESAMIENTO NUMÉRICO

A partir de las siguientes cifras

1

7

4

4

5

5

1.- Forma el número más alto y el más bajo:

2.- Si puedes escribe un número impar y otro par:

3.- Escribe un número que empiece por:

7

4.- Escribe un número que termine por:

5

5.- Cuatro números que empiezen por:

1

Y terminen por:

5

6.- Escribe diez números de seis cifras:

7.- Ordena los diez números anteriores de mayor a menor:

8.- Lee los números que has escrito

NIVEL INICIAL

PROCESAMIENTO NUMÉRICO
A partir de las siguientes cifras

4

2

9

1.- Forma el número más alto:

2.- Si puedes escribe un número impar:

3.- Si puedes escribe un número par:

4.- Escribe un número que empiece por:

4

5.- Escribe un número que termine por:

9

6.- Escribe cuatro números de tres cifras:

7.- Ordena los tres números anteriores de mayor a menor:

8.- Lee los números que has escrito

NIVEL MEDIO

PROCESAMIENTO NUMÉRICO

A partir de las siguientes cifras

4

3

7

1

1.- Forma el número más alto y el más bajo:

2.- Si puedes escribe un número impar y otro par:

3.- Escribe un número que empiece por:

3

4.- Escribe un número que termine por:

1

5.- Dos números que empiezen por:

4

Y terminen por:

7

6.- Escribe seis números de cuatro cifras:

7.- Ordena los seis números anteriores de mayor a menor:

8.- Lee los números que has escrito

NIVEL ALTO

PROCESAMIENTO NUMÉRICO

A partir de las siguientes cifras

6

2

4

4

7

6

1.- Forma el número más alto y el más bajo:

2.- Si puedes escribe un número impar y otro par:

3.- Escribe un número que empiece por:

2

4.- Escribe un número que termine por:

6

5.- Cuatro números que empiezen por:

6

Y terminen por:

7

6.- Escribe diez números de seis cifras:

7.- Ordena los diez números anteriores de mayor a menor:

8.- Lee los números que has escrito

NIVEL INICIAL

PROCESAMIENTO NUMÉRICO
A partir de las siguientes cifras

6

5

6

1.- Forma el número más alto:

2.- Si puedes escribe un número impar:

3.- Si puedes escribe un número par:

4.- Escribe un número que empiece por:

6

5.- Escribe un número que termine por:

6

6.- Escribe cuatro números de tres cifras:

7.- Ordena los tres números anteriores de mayor a menor:

8.- Lee los números que has escrito

NIVEL MEDIO

PROCESAMIENTO NUMÉRICO

A partir de las siguientes cifras

2

5

3

6

1.- Forma el número más alto y el más bajo:

2.- Si puedes escribe un número impar y otro par:

3.- Escribe un número que empiece por:

5

4.- Escribe un número que termine por:

6

5.- Dos números que empiezen por:

2

Y terminen por:

3

6.- Escribe seis números de cuatro cifras:

7.- Ordena los seis números anteriores de mayor a menor:

8.- Lee los números que has escrito

NIVEL ALTO

PROCESAMIENTO NUMÉRICO

A partir de las siguientes cifras

5

2

9

1

1

1

1.- Forma el número más alto y el más bajo:

2.- Si puedes escribe un número impar y otro par:

3.- Escribe un número que empiece por:

2

4.- Escribe un número que termine por:

1

5.- Cuatro números que empiezen por:

5

Y terminen por:

1

6.- Escribe diez números de seis cifras:

7.- Ordena los diez números anteriores de mayor a menor:

8.- Lee los números que has escrito

NIVEL INICIAL

PROCESAMIENTO NUMÉRICO
A partir de las siguientes cifras

1

1

3

1.- Forma el número más alto:

2.- Si puedes escribe un número impar:

3.- Si puedes escribe un número par:

4.- Escribe un número que empiece por:

1

5.- Escribe un número que termine por:

3

6.- Escribe cuatro números de tres cifras:

7.- Ordena los tres números anteriores de mayor a menor:

8.- Lee los números que has escrito

NIVEL MEDIO

PROCESAMIENTO NUMÉRICO

A partir de las siguientes cifras

3

4

5

4

1.- Forma el número más alto y el más bajo:

2.- Si puedes escribe un número impar y otro par:

3.- Escribe un número que empiece por:

4

4.- Escribe un número que termine por:

4

5.- Dos números que empiezen por:

3

Y terminen por:

5

6.- Escribe seis números de cuatro cifras:

7.- Ordena los seis números anteriores de mayor a menor:

8.- Lee los números que has escrito

NIVEL ALTO

PROCESAMIENTO NUMÉRICO

A partir de las siguientes cifras

7

9

5

9

6

5

1.- Forma el número más alto y el más bajo:

2.- Si puedes escribe un número impar y otro par:

3.- Escribe un número que empiece por:

9

4.- Escribe un número que termine por:

5

5.- Cuatro números que empiezen por:

7

Y terminen por:

6

6.- Escribe diez números de seis cifras:

7.- Ordena los diez números anteriores de mayor a menor:

8.- Lee los números que has escrito

NIVEL INICIAL

PROCESAMIENTO NUMÉRICO
A partir de las siguientes cifras

6

2

7

1.- Forma el número más alto:

2.- Si puedes escribe un número impar:

3.- Si puedes escribe un número par:

4.- Escribe un número que empiece por:

6

5.- Escribe un número que termine por:

7

6.- Escribe cuatro números de tres cifras:

7.- Ordena los tres números anteriores de mayor a menor:

8.- Lee los números que has escrito

NIVEL MEDIO

PROCESAMIENTO NUMÉRICO

A partir de las siguientes cifras

9

4

5

3

1.- Forma el número más alto y el más bajo:

2.- Si puedes escribe un número impar y otro par:

3.- Escribe un número que empiece por:

4

4.- Escribe un número que termine por:

3

5.- Dos números que empiezen por:

9

Y terminen por:

5

6.- Escribe seis números de cuatro cifras:

7.- Ordena los seis números anteriores de mayor a menor:

8.- Lee los números que has escrito

NIVEL ALTO

PROCESAMIENTO NUMÉRICO

A partir de las siguientes cifras

3

4

9

7

7

8

1.- Forma el número más alto y el más bajo:

2.- Si puedes escribe un número impar y otro par:

3.- Escribe un número que empiece por:

4

4.- Escribe un número que termine por:

8

5.- Cuatro números que empiezen por:

3

Y terminen por:

7

6.- Escribe diez números de seis cifras:

7.- Ordena los diez números anteriores de mayor a menor:

8.- Lee los números que has escrito

NIVEL INICIAL

PROCESAMIENTO NUMÉRICO
A partir de las siguientes cifras

2

9

9

1.- Forma el número más alto:

2.- Si puedes escribe un número impar:

3.- Si puedes escribe un número par:

4.- Escribe un número que empiece por:

2

5.- Escribe un número que termine por:

9

6.- Escribe cuatro números de tres cifras:

7.- Ordena los tres números anteriores de mayor a menor:

8.- Lee los números que has escrito

NIVEL MEDIO

PROCESAMIENTO NUMÉRICO

A partir de las siguientes cifras

1

7

4

8

1.- Forma el número más alto y el más bajo:

2.- Si puedes escribe un número impar y otro par:

3.- Escribe un número que empiece por:

7

4.- Escribe un número que termine por:

8

5.- Dos números que empiezen por:

1

Y terminen por:

4

6.- Escribe seis números de cuatro cifras:

7.- Ordena los seis números anteriores de mayor a menor:

8.- Lee los números que has escrito

NIVEL ALTO

PROCESAMIENTO NUMÉRICO

A partir de las siguientes cifras

4

8

6

3

1

2

1.- Forma el número más alto y el más bajo:

2.- Si puedes escribe un número impar y otro par:

3.- Escribe un número que empiece por:

8

4.- Escribe un número que termine por:

2

5.- Cuatro números que empiezen por:

4

Y terminen por:

1

6.- Escribe diez números de seis cifras:

7.- Ordena los diez números anteriores de mayor a menor:

8.- Lee los números que has escrito

NIVEL INICIAL

PROCESAMIENTO NUMÉRICO
A partir de las siguientes cifras

8

7

7

1.- Forma el número más alto:

2.- Si puedes escribe un número impar:

3.- Si puedes escribe un número par:

4.- Escribe un número que empiece por:

8

5.- Escribe un número que termine por:

7

6.- Escribe cuatro números de tres cifras:

7.- Ordena los tres números anteriores de mayor a menor:

8.- Lee los números que has escrito

NIVEL MEDIO

PROCESAMIENTO NUMÉRICO

A partir de las siguientes cifras

8

7

6

7

1.- Forma el número más alto y el más bajo:

2.- Si puedes escribe un número impar y otro par:

3.- Escribe un número que empiece por:

7

4.- Escribe un número que termine por:

7

5.- Dos números que empiezen por:

8

Y terminen por:

6

6.- Escribe seis números de cuatro cifras:

7.- Ordena los seis números anteriores de mayor a menor:

8.- Lee los números que has escrito

NIVEL ALTO

PROCESAMIENTO NUMÉRICO

A partir de las siguientes cifras

5

1

2

4

5

6

1.- Forma el número más alto y el más bajo:

2.- Si puedes escribe un número impar y otro par:

3.- Escribe un número que empiece por:

1

4.- Escribe un número que termine por:

6

5.- Cuatro números que empiezen por:

5

Y terminen por:

5

6.- Escribe diez números de seis cifras:

7.- Ordena los diez números anteriores de mayor a menor:

8.- Lee los números que has escrito

NIVEL INICIAL

PROCESAMIENTO NUMÉRICO
A partir de las siguientes cifras

9

7

2

1.- Forma el número más alto:

2.- Si puedes escribe un número impar:

3.- Si puedes escribe un número par:

4.- Escribe un número que empiece por:

9

5.- Escribe un número que termine por:

2

6.- Escribe cuatro números de tres cifras:

7.- Ordena los tres números anteriores de mayor a menor:

8.- Lee los números que has escrito

NIVEL MEDIO

PROCESAMIENTO NUMÉRICO

A partir de las siguientes cifras

8

6

4

5

1.- Forma el número más alto y el más bajo:

2.- Si puedes escribe un número impar y otro par:

3.- Escribe un número que empiece por:

6

4.- Escribe un número que termine por:

5

5.- Dos números que empiezen por:

8

Y terminen por:

4

6.- Escribe seis números de cuatro cifras:

7.- Ordena los seis números anteriores de mayor a menor:

8.- Lee los números que has escrito

NIVEL ALTO

PROCESAMIENTO NUMÉRICO

A partir de las siguientes cifras

8

1

9

1

8

7

1.- Forma el número más alto y el más bajo:

2.- Si puedes escribe un número impar y otro par:

3.- Escribe un número que empiece por:

1

4.- Escribe un número que termine por:

7

5.- Cuatro números que empiezen por:

8

Y terminen por:

8

6.- Escribe diez números de seis cifras:

7.- Ordena los diez números anteriores de mayor a menor:

8.- Lee los números que has escrito

NIVEL INICIAL

PROCESAMIENTO NUMÉRICO
A partir de las siguientes cifras

1

8

6

1.- Forma el número más alto:

2.- Si puedes escribe un número impar:

3.- Si puedes escribe un número par:

4.- Escribe un número que empiece por:

1

5.- Escribe un número que termine por:

6

6.- Escribe cuatro números de tres cifras:

7.- Ordena los tres números anteriores de mayor a menor:

8.- Lee los números que has escrito

NIVEL MEDIO

PROCESAMIENTO NUMÉRICO

A partir de las siguientes cifras

6

3

4

3

1.- Forma el número más alto y el más bajo:

2.- Si puedes escribe un número impar y otro par:

3.- Escribe un número que empiece por:

3

4.- Escribe un número que termine por:

3

5.- Dos números que empiezen por:

6

Y terminen por:

4

6.- Escribe seis números de cuatro cifras:

7.- Ordena los seis números anteriores de mayor a menor:

8.- Lee los números que has escrito

NIVEL ALTO

PROCESAMIENTO NUMÉRICO

A partir de las siguientes cifras

8

5

4

7

2

3

1.- Forma el número más alto y el más bajo:

2.- Si puedes escribe un número impar y otro par:

3.- Escribe un número que empiece por:

5

4.- Escribe un número que termine por:

3

5.- Cuatro números que empiezen por:

8

Y terminen por:

2

6.- Escribe diez números de seis cifras:

7.- Ordena los diez números anteriores de mayor a menor:

8.- Lee los números que has escrito

NIVEL INICIAL

PROCESAMIENTO NUMÉRICO
A partir de las siguientes cifras

2

3

4

1.- Forma el número más alto:

2.- Si puedes escribe un número impar:

3.- Si puedes escribe un número par:

4.- Escribe un número que empiece por:

2

5.- Escribe un número que termine por:

4

6.- Escribe cuatro números de tres cifras:

7.- Ordena los tres números anteriores de mayor a menor:

8.- Lee los números que has escrito

NIVEL MEDIO

PROCESAMIENTO NUMÉRICO

A partir de las siguientes cifras

4

7

8

9

1.- Forma el número más alto y el más bajo:

2.- Si puedes escribe un número impar y otro par:

3.- Escribe un número que empiece por:

7

4.- Escribe un número que termine por:

9

5.- Dos números que empiezen por:

4

Y terminen por:

8

6.- Escribe seis números de cuatro cifras:

7.- Ordena los seis números anteriores de mayor a menor:

8.- Lee los números que has escrito

NIVEL ALTO

PROCESAMIENTO NUMÉRICO

A partir de las siguientes cifras

7

1

2

8

1

6

1.- Forma el número más alto y el más bajo:

2.- Si puedes escribe un número impar y otro par:

3.- Escribe un número que empiece por:

1

4.- Escribe un número que termine por:

6

5.- Cuatro números que empiezen por:

7

Y terminen por:

1

6.- Escribe diez números de seis cifras:

7.- Ordena los diez números anteriores de mayor a menor:

8.- Lee los números que has escrito

NIVEL INICIAL

PROCESAMIENTO NUMÉRICO
A partir de las siguientes cifras

3

7

7

1.- Forma el número más alto:

2.- Si puedes escribe un número impar:

3.- Si puedes escribe un número par:

4.- Escribe un número que empiece por:

3

5.- Escribe un número que termine por:

7

6.- Escribe cuatro números de tres cifras:

7.- Ordena los tres números anteriores de mayor a menor:

8.- Lee los números que has escrito

NIVEL MEDIO

PROCESAMIENTO NUMÉRICO

A partir de las siguientes cifras

1

4

8

4

1.- Forma el número más alto y el más bajo:

2.- Si puedes escribe un número impar y otro par:

3.- Escribe un número que empiece por:

4

4.- Escribe un número que termine por:

4

5.- Dos números que empiezen por:

1

Y terminen por:

8

6.- Escribe seis números de cuatro cifras:

7.- Ordena los seis números anteriores de mayor a menor:

8.- Lee los números que has escrito

NIVEL ALTO

PROCESAMIENTO NUMÉRICO

A partir de las siguientes cifras

3

9

1

2

2

1

1.- Forma el número más alto y el más bajo:

2.- Si puedes escribe un número impar y otro par:

3.- Escribe un número que empiece por:

9

4.- Escribe un número que termine por:

1

5.- Cuatro números que empiezen por:

3

Y terminen por:

2

6.- Escribe diez números de seis cifras:

7.- Ordena los diez números anteriores de mayor a menor:

8.- Lee los números que has escrito

NIVEL INICIAL

PROCESAMIENTO NUMÉRICO
A partir de las siguientes cifras

9

9

1

1.- Forma el número más alto:

2.- Si puedes escribe un número impar:

3.- Si puedes escribe un número par:

4.- Escribe un número que empiece por:

9

5.- Escribe un número que termine por:

1

6.- Escribe cuatro números de tres cifras:

7.- Ordena los tres números anteriores de mayor a menor:

8.- Lee los números que has escrito

NIVEL MEDIO

PROCESAMIENTO NUMÉRICO

A partir de las siguientes cifras

6

4

5

3

1.- Forma el número más alto y el más bajo:

2.- Si puedes escribe un número impar y otro par:

3.- Escribe un número que empiece por:

4

4.- Escribe un número que termine por:

3

5.- Dos números que empiezen por:

6

Y terminen por:

5

6.- Escribe seis números de cuatro cifras:

7.- Ordena los seis números anteriores de mayor a menor:

8.- Lee los números que has escrito

NIVEL ALTO

PROCESAMIENTO NUMÉRICO

A partir de las siguientes cifras

5

1

6

6

9

4

1.- Forma el número más alto y el más bajo:

2.- Si puedes escribe un número impar y otro par:

3.- Escribe un número que empiece por:

1

4.- Escribe un número que termine por:

4

5.- Cuatro números que empiezen por:

5

Y terminen por:

9

6.- Escribe diez números de seis cifras:

7.- Ordena los diez números anteriores de mayor a menor:

8.- Lee los números que has escrito

NIVEL INICIAL

PROCESAMIENTO NUMÉRICO
A partir de las siguientes cifras

9

4

6

1.- Forma el número más alto:

2.- Si puedes escribe un número impar:

3.- Si puedes escribe un número par:

4.- Escribe un número que empiece por:

9

5.- Escribe un número que termine por:

6

6.- Escribe cuatro números de tres cifras:

7.- Ordena los tres números anteriores de mayor a menor:

8.- Lee los números que has escrito

NIVEL MEDIO

PROCESAMIENTO NUMÉRICO

A partir de las siguientes cifras

8

7

7

2

1.- Forma el número más alto y el más bajo:

2.- Si puedes escribe un número impar y otro par:

3.- Escribe un número que empiece por:

7

4.- Escribe un número que termine por:

2

5.- Dos números que empiezen por:

8

Y terminen por:

7

6.- Escribe seis números de cuatro cifras:

7.- Ordena los seis números anteriores de mayor a menor:

8.- Lee los números que has escrito

NIVEL ALTO

PROCESAMIENTO NUMÉRICO

A partir de las siguientes cifras

7

6

6

5

8

4

1.- Forma el número más alto y el más bajo:

2.- Si puedes escribe un número impar y otro par:

3.- Escribe un número que empiece por:

6

4.- Escribe un número que termine por:

4

5.- Cuatro números que empiezen por:

7

Y terminen por:

8

6.- Escribe diez números de seis cifras:

7.- Ordena los diez números anteriores de mayor a menor:

8.- Lee los números que has escrito

NIVEL INICIAL

PROCESAMIENTO NUMÉRICO

A partir de las siguientes cifras

8

5

2

1.- Forma el número más alto:

2.- Si puedes escribe un número impar:

3.- Si puedes escribe un número par:

4.- Escribe un número que empiece por:

8

5.- Escribe un número que termine por:

2

6.- Escribe cuatro números de tres cifras:

7.- Ordena los tres números anteriores de mayor a menor:

8.- Lee los números que has escrito

NIVEL MEDIO

PROCESAMIENTO NUMÉRICO

A partir de las siguientes cifras

5

5

6

4

1.- Forma el número más alto y el más bajo:

2.- Si puedes escribe un número impar y otro par:

3.- Escribe un número que empiece por:

5

4.- Escribe un número que termine por:

4

5.- Dos números que empiezen por:

5

Y terminen por:

6

6.- Escribe seis números de cuatro cifras:

7.- Ordena los seis números anteriores de mayor a menor:

8.- Lee los números que has escrito

NIVEL ALTO

PROCESAMIENTO NUMÉRICO

A partir de las siguientes cifras

2

5

8

2

3

7

1.- Forma el número más alto y el más bajo:

2.- Si puedes escribe un número impar y otro par:

3.- Escribe un número que empiece por:

5

4.- Escribe un número que termine por:

7

5.- Cuatro números que empiezen por:

2

Y terminen por:

3

6.- Escribe diez números de seis cifras:

7.- Ordena los diez números anteriores de mayor a menor:

8.- Lee los números que has escrito

NIVEL INICIAL

PROCESAMIENTO NUMÉRICO
A partir de las siguientes cifras

3

8

6

1.- Forma el número más alto:

2.- Si puedes escribe un número impar:

3.- Si puedes escribe un número par:

4.- Escribe un número que empiece por:

3

5.- Escribe un número que termine por:

6

6.- Escribe cuatro números de tres cifras:

7.- Ordena los tres números anteriores de mayor a menor:

8.- Lee los números que has escrito

NIVEL MEDIO

PROCESAMIENTO NUMÉRICO

A partir de las siguientes cifras

4

8

5

1

1.- Forma el número más alto y el más bajo:

2.- Si puedes escribe un número impar y otro par:

3.- Escribe un número que empiece por:

8

4.- Escribe un número que termine por:

1

5.- Dos números que empiezen por:

4

Y terminen por:

5

6.- Escribe seis números de cuatro cifras:

7.- Ordena los seis números anteriores de mayor a menor:

8.- Lee los números que has escrito

NIVEL ALTO

PROCESAMIENTO NUMÉRICO

A partir de las siguientes cifras

5

5

9

7

4

2

1.- Forma el número más alto y el más bajo:

2.- Si puedes escribe un número impar y otro par:

3.- Escribe un número que empiece por:

5

4.- Escribe un número que termine por:

2

5.- Cuatro números que empiezen por:

5

Y terminen por:

4

6.- Escribe diez números de seis cifras:

7.- Ordena los diez números anteriores de mayor a menor:

8.- Lee los números que has escrito

NIVEL INICIAL

PROCESAMIENTO NUMÉRICO
A partir de las siguientes cifras

4

2

9

1.- Forma el número más alto:

2.- Si puedes escribe un número impar:

3.- Si puedes escribe un número par:

4.- Escribe un número que empiece por:

4

5.- Escribe un número que termine por:

9

6.- Escribe cuatro números de tres cifras:

7.- Ordena los tres números anteriores de mayor a menor:

8.- Lee los números que has escrito

NIVEL MEDIO

PROCESAMIENTO NUMÉRICO

A partir de las siguientes cifras

2

4

5

4

1.- Forma el número más alto y el más bajo:

2.- Si puedes escribe un número impar y otro par:

3.- Escribe un número que empiece por:

4

4.- Escribe un número que termine por:

4

5.- Dos números que empiezen por:

2

Y terminen por:

5

6.- Escribe seis números de cuatro cifras:

7.- Ordena los seis números anteriores de mayor a menor:

8.- Lee los números que has escrito

NIVEL ALTO

PROCESAMIENTO NUMÉRICO

A partir de las siguientes cifras

2

5

4

1

2

1

1.- Forma el número más alto y el más bajo:

2.- Si puedes escribe un número impar y otro par:

3.- Escribe un número que empiece por:

5

4.- Escribe un número que termine por:

1

5.- Cuatro números que empiezen por:

2

Y terminen por:

2

6.- Escribe diez números de seis cifras:

7.- Ordena los diez números anteriores de mayor a menor:

8.- Lee los números que has escrito

NIVEL INICIAL

PROCESAMIENTO NUMÉRICO
A partir de las siguientes cifras

7

1

8

1.- Forma el número más alto:

2.- Si puedes escribe un número impar:

3.- Si puedes escribe un número par:

4.- Escribe un número que empiece por:

7

5.- Escribe un número que termine por:

8

6.- Escribe cuatro números de tres cifras:

7.- Ordena los tres números anteriores de mayor a menor:

8.- Lee los números que has escrito

NIVEL MEDIO

PROCESAMIENTO NUMÉRICO

A partir de las siguientes cifras

8

7

4

6

1.- Forma el número más alto y el más bajo:

2.- Si puedes escribe un número impar y otro par:

3.- Escribe un número que empiece por:

7

4.- Escribe un número que termine por:

6

5.- Dos números que empiezen por:

8

Y terminen por:

4

6.- Escribe seis números de cuatro cifras:

7.- Ordena los seis números anteriores de mayor a menor:

8.- Lee los números que has escrito

NIVEL ALTO

PROCESAMIENTO NUMÉRICO

A partir de las siguientes cifras

5

9

6

4

9

3

1.- Forma el número más alto y el más bajo:

2.- Si puedes escribe un número impar y otro par:

3.- Escribe un número que empiece por:

9

4.- Escribe un número que termine por:

3

5.- Cuatro números que empiezen por:

5

Y terminen por:

9

6.- Escribe diez números de seis cifras:

7.- Ordena los diez números anteriores de mayor a menor:

8.- Lee los números que has escrito

NIVEL INICIAL

PROCESAMIENTO NUMÉRICO
A partir de las siguientes cifras

7

9

2

1.- Forma el número más alto:

2.- Si puedes escribe un número impar:

3.- Si puedes escribe un número par:

4.- Escribe un número que empiece por:

7

5.- Escribe un número que termine por:

2

6.- Escribe cuatro números de tres cifras:

7.- Ordena los tres números anteriores de mayor a menor:

8.- Lee los números que has escrito

NIVEL MEDIO

PROCESAMIENTO NUMÉRICO

A partir de las siguientes cifras

7

1

8

4

1.- Forma el número más alto y el más bajo:

2.- Si puedes escribe un número impar y otro par:

3.- Escribe un número que empiece por:

1

4.- Escribe un número que termine por:

4

5.- Dos números que empiezen por:

7

Y terminen por:

8

6.- Escribe seis números de cuatro cifras:

7.- Ordena los seis números anteriores de mayor a menor:

8.- Lee los números que has escrito

NIVEL ALTO

PROCESAMIENTO NUMÉRICO

A partir de las siguientes cifras

3

9

3

6

8

9

1.- Forma el número más alto y el más bajo:

2.- Si puedes escribe un número impar y otro par:

3.- Escribe un número que empiece por:

9

4.- Escribe un número que termine por:

9

5.- Cuatro números que empiezen por:

3

Y terminen por:

8

6.- Escribe diez números de seis cifras:

7.- Ordena los diez números anteriores de mayor a menor:

8.- Lee los números que has escrito

NIVEL INICIAL

PROCESAMIENTO NUMÉRICO

A partir de las siguientes cifras

2

9

2

1.- Forma el número más alto:

2.- Si puedes escribe un número impar:

3.- Si puedes escribe un número par:

4.- Escribe un número que empiece por:

2

5.- Escribe un número que termine por:

2

6.- Escribe cuatro números de tres cifras:

7.- Ordena los tres números anteriores de mayor a menor:

8.- Lee los números que has escrito

NIVEL MEDIO

PROCESAMIENTO NUMÉRICO

A partir de las siguientes cifras



1.- Forma el número más alto y el más bajo:

2.- Si puedes escribe un número impar y otro par:

3.- Escribe un número que empiece por:



4.- Escribe un número que termine por:



5.- Dos números que empiezen por:



Y terminen por:



6.- Escribe seis números de cuatro cifras:

7.- Ordena los seis números anteriores de mayor a menor:

8.- Lee los números que has escrito

NIVEL ALTO

PROCESAMIENTO NUMÉRICO

A partir de las siguientes cifras

8

7

3

6

9

3

1.- Forma el número más alto y el más bajo:

2.- Si puedes escribe un número impar y otro par:

3.- Escribe un número que empiece por:

7

4.- Escribe un número que termine por:

3

5.- Cuatro números que empiecen por:

8

Y terminen por:

9

6.- Escribe diez números de seis cifras:

7.- Ordena los diez números anteriores de mayor a menor:

8.- Lee los números que has escrito

NIVEL INICIAL

PROCESAMIENTO NUMÉRICO

A partir de las siguientes cifras

7

3

8

1.- Forma el número más alto:

2.- Si puedes escribe un número impar:

3.- Si puedes escribe un número par:

4.- Escribe un número que empiece por:

7

5.- Escribe un número que termine por:

8

6.- Escribe cuatro números de tres cifras:

7.- Ordena los tres números anteriores de mayor a menor:

8.- Lee los números que has escrito

NIVEL MEDIO

PROCESAMIENTO NUMÉRICO

A partir de las siguientes cifras



1.- Forma el número más alto y el más bajo:

2.- Si puedes escribe un número impar y otro par:


3.- Escribe un número que empiece por:




4.- Escribe un número que termine por:



5.- Dos números que empiezen por:



Y terminen por:



6.- Escribe seis números de cuatro cifras:

7.- Ordena los seis números anteriores de mayor a menor:

8.- Lee los números que has escrito

NIVEL ALTO

PROCESAMIENTO NUMÉRICO

A partir de las siguientes cifras

1

6

5

4

4

9

1.- Forma el número más alto y el más bajo:

2.- Si puedes escribe un número impar y otro par:

3.- Escribe un número que empiece por:

6

4.- Escribe un número que termine por:

9

5.- Cuatro números que empiecen por:

1

Y terminen por:

4

6.- Escribe diez números de seis cifras:

7.- Ordena los diez números anteriores de mayor a menor:

8.- Lee los números que has escrito

NIVEL INICIAL

PROCESAMIENTO NUMÉRICO

A partir de las siguientes cifras

9

8

6

1.- Forma el número más alto:

2.- Si puedes escribe un número impar:

3.- Si puedes escribe un número par:

4.- Escribe un número que empiece por:

9

5.- Escribe un número que termine por:

6

6.- Escribe cuatro números de tres cifras:

7.- Ordena los tres números anteriores de mayor a menor:

8.- Lee los números que has escrito

NIVEL MEDIO

PROCESAMIENTO NUMÉRICO

A partir de las siguientes cifras

4

2

8

9

1.- Forma el número más alto y el más bajo:

2.- Si puedes escribe un número impar y otro par:

3.- Escribe un número que empiece por:

2

4.- Escribe un número que termine por:

9

5.- Dos números que empiezen por:

4

Y terminen por:

8

6.- Escribe seis números de cuatro cifras:

7.- Ordena los seis números anteriores de mayor a menor:

8.- Lee los números que has escrito

NIVEL ALTO

PROCESAMIENTO NUMÉRICO

A partir de las siguientes cifras

2

8

5

1

5

8

1.- Forma el número más alto y el más bajo:

2.- Si puedes escribe un número impar y otro par:

3.- Escribe un número que empiece por:

8

4.- Escribe un número que termine por:

8

5.- Cuatro números que empiecen por:

2

Y terminen por:

5

6.- Escribe diez números de seis cifras:

7.- Ordena los diez números anteriores de mayor a menor:

8.- Lee los números que has escrito

NIVEL INICIAL

PROCESAMIENTO NUMÉRICO

A partir de las siguientes cifras



1.- Forma el número más alto:

2.- Si puedes escribe un número impar:

3.- Si puedes escribe un número par:

4.- Escribe un número que empiece por:



5.- Escribe un número que termine por:



6.- Escribe cuatro números de tres cifras:

7.- Ordena los tres números anteriores de mayor a menor:

8.- Lee los números que has escrito

NIVEL MEDIO

PROCESAMIENTO NUMÉRICO

A partir de las siguientes cifras




1.- Forma el número más alto y el más bajo:

2.- Si puedes escribe un número impar y otro par:

3.- Escribe un número que empiece por:



4.- Escribe un número que termine por:



5.- Dos números que empiezen por:



Y terminen por:



6.- Escribe seis números de cuatro cifras:

7.- Ordena los seis números anteriores de mayor a menor:

8.- Lee los números que has escrito

NIVEL ALTO

PROCESAMIENTO NUMÉRICO

A partir de las siguientes cifras

1

5

9

9

9

5

1.- Forma el número más alto y el más bajo:

2.- Si puedes escribe un número impar y otro par:

3.- Escribe un número que empiece por:

5

4.- Escribe un número que termine por:

5

5.- Cuatro números que empiecen por:

1

Y terminen por:

9

6.- Escribe diez números de seis cifras:

7.- Ordena los diez números anteriores de mayor a menor:

8.- Lee los números que has escrito

NIVEL INICIAL

PROCESAMIENTO NUMÉRICO

A partir de las siguientes cifras

9

4

2

1.- Forma el número más alto:

2.- Si puedes escribe un número impar:

3.- Si puedes escribe un número par:

4.- Escribe un número que empiece por:

9

5.- Escribe un número que termine por:

2

6.- Escribe cuatro números de tres cifras:

7.- Ordena los tres números anteriores de mayor a menor:

8.- Lee los números que has escrito

NIVEL MEDIO

PROCESAMIENTO NUMÉRICO

A partir de las siguientes cifras

4

8

2

2

1.- Forma el número más alto y el más bajo:

2.- Si puedes escribe un número impar y otro par:

3.- Escribe un número que empiece por:

8

4.- Escribe un número que termine por:

2

5.- Dos números que empiezen por:

4

Y terminen por:

2

6.- Escribe seis números de cuatro cifras:

7.- Ordena los seis números anteriores de mayor a menor:

8.- Lee los números que has escrito

NIVEL ALTO

PROCESAMIENTO NUMÉRICO

A partir de las siguientes cifras

8

6

7

5

3

3

1.- Forma el número más alto y el más bajo:

2.- Si puedes escribe un número impar y otro par:

3.- Escribe un número que empiece por:

6

4.- Escribe un número que termine por:

3

5.- Cuatro números que empiecen por:

8

Y terminen por:

3

6.- Escribe diez números de seis cifras:

7.- Ordena los diez números anteriores de mayor a menor:

8.- Lee los números que has escrito

NIVEL INICIAL

PROCESAMIENTO NUMÉRICO

A partir de las siguientes cifras

8

1

9

1.- Forma el número más alto:

2.- Si puedes escribe un número impar:

3.- Si puedes escribe un número par:

4.- Escribe un número que empiece por:

8

5.- Escribe un número que termine por:

9

6.- Escribe cuatro números de tres cifras:


7.- Ordena los tres números anteriores de mayor a menor:

8.- Lee los números que has escrito

NIVEL MEDIO

PROCESAMIENTO NUMÉRICO

A partir de las siguientes cifras




1.- Forma el número más alto y el más bajo:

2.- Si puedes escribe un número impar y otro par:

3.- Escribe un número que empiece por:




4.- Escribe un número que termine por:



5.- Dos números que empiezen por:



Y terminen por:



6.- Escribe seis números de cuatro cifras:

7.- Ordena los seis números anteriores de mayor a menor:

8.- Lee los números que has escrito

NIVEL ALTO

PROCESAMIENTO NUMÉRICO

A partir de las siguientes cifras

2 **6** **7** **2** **7** **4**

1.- Forma el número más alto y el más bajo:

2.- Si puedes escribe un número impar y otro par:

3.- Escribe un número que empiece por:

6

4.- Escribe un número que termine por:

4

5.- Cuatro números que empiecen por:

2

Y terminen por:

7

6.- Escribe diez números de seis cifras:

7.- Ordena los diez números anteriores de mayor a menor:

8.- Lee los números que has escrito

NIVEL INICIAL

PROCESAMIENTO NUMÉRICO

A partir de las siguientes cifras

9

1

1

1.- Forma el número más alto:

2.- Si puedes escribe un número impar:

3.- Si puedes escribe un número par:

4.- Escribe un número que empiece por:

9

5.- Escribe un número que termine por:

1

6.- Escribe cuatro números de tres cifras:

7.- Ordena los tres números anteriores de mayor a menor:

8.- Lee los números que has escrito

NIVEL MEDIO

PROCESAMIENTO NUMÉRICO


A partir de las siguientes cifras



1.- Forma el número más alto y el más bajo:

2.- Si puedes escribe un número impar y otro par:

3.- Escribe un número que empiece por:



4.- Escribe un número que termine por:



5.- Dos números que empiezen por:



Y terminen por:



6.- Escribe seis números de cuatro cifras:

7.- Ordena los seis números anteriores de mayor a menor:

8.- Lee los números que has escrito

NIVEL ALTO

PROCESAMIENTO NUMÉRICO

A partir de las siguientes cifras

1

9

7

7

9

4

1.- Forma el número más alto y el más bajo:

2.- Si puedes escribe un número impar y otro par:

3.- Escribe un número que empiece por:

9

4.- Escribe un número que termine por:

4

5.- Cuatro números que empiecen por:

1

Y terminen por:

9

6.- Escribe diez números de seis cifras:

7.- Ordena los diez números anteriores de mayor a menor:

8.- Lee los números que has escrito

NIVEL INICIAL

PROCESAMIENTO NUMÉRICO

A partir de las siguientes cifras

2

5

7

1.- Forma el número más alto:

2.- Si puedes escribe un número impar:

3.- Si puedes escribe un número par:

4.- Escribe un número que empiece por:

2

5.- Escribe un número que termine por:

7

6.- Escribe cuatro números de tres cifras:

7.- Ordena los tres números anteriores de mayor a menor:

8.- Lee los números que has escrito

NIVEL MEDIO

PROCESAMIENTO NUMÉRICO

A partir de las siguientes cifras

7

4

2

8

1.- Forma el número más alto y el más bajo:

2.- Si puedes escribe un número impar y otro par:

3.- Escribe un número que empiece por:

4

4.- Escribe un número que termine por:

8

5.- Dos números que empiezen por:

7

Y terminen por:

2

6.- Escribe seis números de cuatro cifras:

7.- Ordena los seis números anteriores de mayor a menor:

8.- Lee los números que has escrito

NIVEL ALTO

PROCESAMIENTO NUMÉRICO

A partir de las siguientes cifras

1

7

3

2

7

1

1.- Forma el número más alto y el más bajo:

2.- Si puedes escribe un número impar y otro par:

3.- Escribe un número que empiece por:

7

4.- Escribe un número que termine por:

1

5.- Cuatro números que empiecen por:

1

Y terminen por:

7

6.- Escribe diez números de seis cifras:

7.- Ordena los diez números anteriores de mayor a menor:

8.- Lee los números que has escrito

NIVEL INICIAL

PROCESAMIENTO NUMÉRICO

A partir de las siguientes cifras

5

7

6

1.- Forma el número más alto:

2.- Si puedes escribe un número impar:

3.- Si puedes escribe un número par:

4.- Escribe un número que empiece por:

5

5.- Escribe un número que termine por:

6

6.- Escribe cuatro números de tres cifras:

7.- Ordena los tres números anteriores de mayor a menor:

8.- Lee los números que has escrito

NIVEL MEDIO

PROCESAMIENTO NUMÉRICO

A partir de las siguientes cifras

9 6 3 6

1.- Forma el número más alto y el más bajo:

2.- Si puedes escribe un número impar y otro par:

3.- Escribe un número que empiece por:

6

4.- Escribe un número que termine por:

6

5.- Dos números que empiezen por:

9

Y terminen por:

3

6.- Escribe seis números de cuatro cifras:

7.- Ordena los seis números anteriores de mayor a menor:

8.- Lee los números que has escrito

NIVEL ALTO

PROCESAMIENTO NUMÉRICO

A partir de las siguientes cifras

5

9

2

8

7

3

1.- Forma el número más alto y el más bajo:

2.- Si puedes escribe un número impar y otro par:

3.- Escribe un número que empiece por:

9

4.- Escribe un número que termine por:

3

5.- Cuatro números que empiecen por:

5

Y terminen por:

7

6.- Escribe diez números de seis cifras:

7.- Ordena los diez números anteriores de mayor a menor:

8.- Lee los números que has escrito

NIVEL INICIAL

PROCESAMIENTO NUMÉRICO

A partir de las siguientes cifras

2

4

1

1.- Forma el número más alto:

2.- Si puedes escribe un número impar:

3.- Si puedes escribe un número par:

4.- Escribe un número que empiece por:

2

5.- Escribe un número que termine por:

1

6.- Escribe cuatro números de tres cifras:

7.- Ordena los tres números anteriores de mayor a menor:

8.- Lee los números que has escrito

NIVEL MEDIO

PROCESAMIENTO NUMÉRICO

A partir de las siguientes cifras

6 **1** **1** **3**

1.- Forma el número más alto y el más bajo:

2.- Si puedes escribe un número impar y otro par:

3.- Escribe un número que empiece por:

1

4.- Escribe un número que termine por:

3

5.- Dos números que empiezen por:

6

Y terminen por:

1

6.- Escribe seis números de cuatro cifras:

7.- Ordena los seis números anteriores de mayor a menor:

8.- Lee los números que has escrito

NIVEL ALTO

PROCESAMIENTO NUMÉRICO

A partir de las siguientes cifras

5

5

5

2

7

8

1.- Forma el número más alto y el más bajo:

2.- Si puedes escribe un número impar y otro par:

3.- Escribe un número que empiece por:

5

4.- Escribe un número que termine por:

8

5.- Cuatro números que empiezen por:

5

Y terminen por:

7

6.- Escribe diez números de seis cifras:

7.- Ordena los diez números anteriores de mayor a menor:

8.- Lee los números que has escrito

NIVEL INICIAL

PROCESAMIENTO NUMÉRICO
A partir de las siguientes cifras

6

8

4

1.- Forma el número más alto:

2.- Si puedes escribe un número impar:

3.- Si puedes escribe un número par:

4.- Escribe un número que empiece por:

6

5.- Escribe un número que termine por:

4

6.- Escribe cuatro números de tres cifras:

7.- Ordena los tres números anteriores de mayor a menor:

8.- Lee los números que has escrito

NIVEL MEDIO

PROCESAMIENTO NUMÉRICO

A partir de las siguientes cifras

4

7

4

1

1.- Forma el número más alto y el más bajo:

2.- Si puedes escribe un número impar y otro par:

3.- Escribe un número que empiece por:

7

4.- Escribe un número que termine por:

1

5.- Dos números que empiezen por:

4

Y terminen por:

4

6.- Escribe seis números de cuatro cifras:

7.- Ordena los seis números anteriores de mayor a menor:

8.- Lee los números que has escrito

NIVEL ALTO

PROCESAMIENTO NUMÉRICO

A partir de las siguientes cifras

7

1

5

9

9

7

1.- Forma el número más alto y el más bajo:

2.- Si puedes escribe un número impar y otro par:

3.- Escribe un número que empiece por:

1

4.- Escribe un número que termine por:

7

5.- Cuatro números que empiezen por:

7

Y terminen por:

9

6.- Escribe diez números de seis cifras:

7.- Ordena los diez números anteriores de mayor a menor:

8.- Lee los números que has escrito

NIVEL INICIAL

PROCESAMIENTO NUMÉRICO
A partir de las siguientes cifras

2 **2** **2**

1.- Forma el número más alto:

2.- Si puedes escribe un número impar:

3.- Si puedes escribe un número par:

4.- Escribe un número que empiece por:

2

5.- Escribe un número que termine por:

2

6.- Escribe cuatro números de tres cifras:

7.- Ordena los tres números anteriores de mayor a menor:

8.- Lee los números que has escrito

NIVEL MEDIO

PROCESAMIENTO NUMÉRICO

A partir de las siguientes cifras

5

4

2

7

1.- Forma el número más alto y el más bajo:

2.- Si puedes escribe un número impar y otro par:

3.- Escribe un número que empiece por:

4

4.- Escribe un número que termine por:

7

5.- Dos números que empiezen por:

5

Y terminen por:

2

6.- Escribe seis números de cuatro cifras:

7.- Ordena los seis números anteriores de mayor a menor:

8.- Lee los números que has escrito

NIVEL ALTO

PROCESAMIENTO NUMÉRICO

A partir de las siguientes cifras

3

3

5

3

9

8

1.- Forma el número más alto y el más bajo:

2.- Si puedes escribe un número impar y otro par:

3.- Escribe un número que empiece por:

3

4.- Escribe un número que termine por:

8

5.- Cuatro números que empiezen por:

3

Y terminen por:

9

6.- Escribe diez números de seis cifras:

7.- Ordena los diez números anteriores de mayor a menor:

8.- Lee los números que has escrito

NIVEL INICIAL

PROCESAMIENTO NUMÉRICO
A partir de las siguientes cifras

3

6

4

1.- Forma el número más alto:

2.- Si puedes escribe un número impar:

3.- Si puedes escribe un número par:

4.- Escribe un número que empiece por:

3

5.- Escribe un número que termine por:

4

6.- Escribe cuatro números de tres cifras:

7.- Ordena los tres números anteriores de mayor a menor:

8.- Lee los números que has escrito

NIVEL MEDIO

PROCESAMIENTO NUMÉRICO

A partir de las siguientes cifras

7

7

8

8

1.- Forma el número más alto y el más bajo:

2.- Si puedes escribe un número impar y otro par:

3.- Escribe un número que empiece por:

7

4.- Escribe un número que termine por:

8

5.- Dos números que empiezen por:

7

Y terminen por:

8

6.- Escribe seis números de cuatro cifras:

7.- Ordena los seis números anteriores de mayor a menor:

8.- Lee los números que has escrito

NIVEL ALTO

PROCESAMIENTO NUMÉRICO

A partir de las siguientes cifras

2

1

5

6

2

4

1.- Forma el número más alto y el más bajo:

2.- Si puedes escribe un número impar y otro par:

3.- Escribe un número que empiece por:

1

4.- Escribe un número que termine por:

4

5.- Cuatro números que empiezen por:

2

Y terminen por:

2

6.- Escribe diez números de seis cifras:

7.- Ordena los diez números anteriores de mayor a menor:

8.- Lee los números que has escrito

NIVEL INICIAL

PROCESAMIENTO NUMÉRICO
A partir de las siguientes cifras

2

1

1

1.- Forma el número más alto:

2.- Si puedes escribe un número impar:

3.- Si puedes escribe un número par:

4.- Escribe un número que empiece por:

2

5.- Escribe un número que termine por:

1

6.- Escribe cuatro números de tres cifras:

7.- Ordena los tres números anteriores de mayor a menor:

8.- Lee los números que has escrito

NIVEL MEDIO

PROCESAMIENTO NUMÉRICO

A partir de las siguientes cifras

8

4

1

7

1.- Forma el número más alto y el más bajo:

2.- Si puedes escribe un número impar y otro par:

3.- Escribe un número que empiece por:

4

4.- Escribe un número que termine por:

7

5.- Dos números que empiezen por:

8

Y terminen por:

1

6.- Escribe seis números de cuatro cifras:

7.- Ordena los seis números anteriores de mayor a menor:

8.- Lee los números que has escrito

NIVEL ALTO

PROCESAMIENTO NUMÉRICO

A partir de las siguientes cifras

4

7

5

6

9

4

1.- Forma el número más alto y el más bajo:

2.- Si puedes escribe un número impar y otro par:

3.- Escribe un número que empiece por:

7

4.- Escribe un número que termine por:

4

5.- Cuatro números que empiezen por:

4

Y terminen por:

9

6.- Escribe diez números de seis cifras:

7.- Ordena los diez números anteriores de mayor a menor:

8.- Lee los números que has escrito

NIVEL INICIAL

PROCESAMIENTO NUMÉRICO
A partir de las siguientes cifras

1

2

4

1.- Forma el número más alto:

2.- Si puedes escribe un número impar:

3.- Si puedes escribe un número par:

4.- Escribe un número que empiece por:

1

5.- Escribe un número que termine por:

4

6.- Escribe cuatro números de tres cifras:

7.- Ordena los tres números anteriores de mayor a menor:

8.- Lee los números que has escrito

NIVEL MEDIO

PROCESAMIENTO NUMÉRICO

A partir de las siguientes cifras

9

3

6

8

1.- Forma el número más alto y el más bajo:

2.- Si puedes escribe un número impar y otro par:

3.- Escribe un número que empiece por:

3

4.- Escribe un número que termine por:

8

5.- Dos números que empiezen por:

9

Y terminen por:

6

6.- Escribe seis números de cuatro cifras:

7.- Ordena los seis números anteriores de mayor a menor:

8.- Lee los números que has escrito

NIVEL ALTO

PROCESAMIENTO NUMÉRICO

A partir de las siguientes cifras

7

3

4

3

7

4

1.- Forma el número más alto y el más bajo:

2.- Si puedes escribe un número impar y otro par:

3.- Escribe un número que empiece por:

3

4.- Escribe un número que termine por:

4

5.- Cuatro números que empiezen por:

7

Y terminen por:

7

6.- Escribe diez números de seis cifras:

7.- Ordena los diez números anteriores de mayor a menor:

8.- Lee los números que has escrito

NIVEL INICIAL

PROCESAMIENTO NUMÉRICO
A partir de las siguientes cifras

1

4

9

1.- Forma el número más alto:

2.- Si puedes escribe un número impar:

3.- Si puedes escribe un número par:

4.- Escribe un número que empiece por:

1

5.- Escribe un número que termine por:

9

6.- Escribe cuatro números de tres cifras:

7.- Ordena los tres números anteriores de mayor a menor:

8.- Lee los números que has escrito

NIVEL MEDIO

PROCESAMIENTO NUMÉRICO

A partir de las siguientes cifras

8

9

1

4

1.- Forma el número más alto y el más bajo:

2.- Si puedes escribe un número impar y otro par:

3.- Escribe un número que empiece por:

9

4.- Escribe un número que termine por:

4

5.- Dos números que empiezen por:

8

Y terminen por:

1

6.- Escribe seis números de cuatro cifras:

7.- Ordena los seis números anteriores de mayor a menor:

8.- Lee los números que has escrito

NIVEL ALTO

PROCESAMIENTO NUMÉRICO

A partir de las siguientes cifras

8

2

7

6

2

9

1.- Forma el número más alto y el más bajo:

2.- Si puedes escribe un número impar y otro par:

3.- Escribe un número que empiece por:

2

4.- Escribe un número que termine por:

9

5.- Cuatro números que empiezen por:

8

Y terminen por:

2

6.- Escribe diez números de seis cifras:

7.- Ordena los diez números anteriores de mayor a menor:

8.- Lee los números que has escrito

NIVEL INICIAL

PROCESAMIENTO NUMÉRICO
A partir de las siguientes cifras

6

4

5

1.- Forma el número más alto:

2.- Si puedes escribe un número impar:

3.- Si puedes escribe un número par:

4.- Escribe un número que empiece por:

6

5.- Escribe un número que termine por:

5

6.- Escribe cuatro números de tres cifras:

7.- Ordena los tres números anteriores de mayor a menor:

8.- Lee los números que has escrito

NIVEL MEDIO

PROCESAMIENTO NUMÉRICO

A partir de las siguientes cifras

7

1

1

4

1.- Forma el número más alto y el más bajo:

2.- Si puedes escribe un número impar y otro par:

3.- Escribe un número que empiece por:

1

4.- Escribe un número que termine por:

4

5.- Dos números que empiezen por:

7

Y terminen por:

1

6.- Escribe seis números de cuatro cifras:

7.- Ordena los seis números anteriores de mayor a menor:

8.- Lee los números que has escrito

NIVEL ALTO

PROCESAMIENTO NUMÉRICO

A partir de las siguientes cifras

4

5

9

4

2

2

1.- Forma el número más alto y el más bajo:

2.- Si puedes escribe un número impar y otro par:

3.- Escribe un número que empiece por:

5

4.- Escribe un número que termine por:

2

5.- Cuatro números que empiezen por:

4

Y terminen por:

2

6.- Escribe diez números de seis cifras:

7.- Ordena los diez números anteriores de mayor a menor:

8.- Lee los números que has escrito

NIVEL INICIAL

PROCESAMIENTO NUMÉRICO
A partir de las siguientes cifras

5

9

4

1.- Forma el número más alto:

2.- Si puedes escribe un número impar:

3.- Si puedes escribe un número par:

4.- Escribe un número que empiece por:

5

5.- Escribe un número que termine por:

4

6.- Escribe cuatro números de tres cifras:

7.- Ordena los tres números anteriores de mayor a menor:

8.- Lee los números que has escrito

NIVEL MEDIO

PROCESAMIENTO NUMÉRICO

A partir de las siguientes cifras

3

9

2

5

1.- Forma el número más alto y el más bajo:

2.- Si puedes escribe un número impar y otro par:

3.- Escribe un número que empiece por:

9

4.- Escribe un número que termine por:

5

5.- Dos números que empiezen por:

3

Y terminen por:

2

6.- Escribe seis números de cuatro cifras:

7.- Ordena los seis números anteriores de mayor a menor:

8.- Lee los números que has escrito

NIVEL ALTO

PROCESAMIENTO NUMÉRICO

A partir de las siguientes cifras

8

4

5

6

9

5

1.- Forma el número más alto y el más bajo:

2.- Si puedes escribe un número impar y otro par:

3.- Escribe un número que empiece por:

4

4.- Escribe un número que termine por:

5

5.- Cuatro números que empiezen por:

8

Y terminen por:

9

6.- Escribe diez números de seis cifras:

7.- Ordena los diez números anteriores de mayor a menor:

8.- Lee los números que has escrito

NIVEL INICIAL

PROCESAMIENTO NUMÉRICO
A partir de las siguientes cifras

6

1

6

1.- Forma el número más alto:

2.- Si puedes escribe un número impar:

3.- Si puedes escribe un número par:

4.- Escribe un número que empiece por:

6

5.- Escribe un número que termine por:

6

6.- Escribe cuatro números de tres cifras:

7.- Ordena los tres números anteriores de mayor a menor:

8.- Lee los números que has escrito

NIVEL MEDIO

PROCESAMIENTO NUMÉRICO

A partir de las siguientes cifras

9

6

6

5

1.- Forma el número más alto y el más bajo:

2.- Si puedes escribe un número impar y otro par:

3.- Escribe un número que empiece por:

6

4.- Escribe un número que termine por:

5

5.- Dos números que empiezen por:

9

Y terminen por:

6

6.- Escribe seis números de cuatro cifras:

7.- Ordena los seis números anteriores de mayor a menor:

8.- Lee los números que has escrito

NIVEL ALTO

PROCESAMIENTO NUMÉRICO

A partir de las siguientes cifras

4

7

9

4

2

3

1.- Forma el número más alto y el más bajo:

2.- Si puedes escribe un número impar y otro par:

3.- Escribe un número que empiece por:

7

4.- Escribe un número que termine por:

3

5.- Cuatro números que empiezen por:

4

Y terminen por:

2

6.- Escribe diez números de seis cifras:

7.- Ordena los diez números anteriores de mayor a menor:

8.- Lee los números que has escrito

NIVEL INICIAL

PROCESAMIENTO NUMÉRICO
A partir de las siguientes cifras

7

8

3

1.- Forma el número más alto:

2.- Si puedes escribe un número impar:

3.- Si puedes escribe un número par:

4.- Escribe un número que empiece por:

7

5.- Escribe un número que termine por:

3

6.- Escribe cuatro números de tres cifras:

7.- Ordena los tres números anteriores de mayor a menor:

8.- Lee los números que has escrito

NIVEL MEDIO

PROCESAMIENTO NUMÉRICO

A partir de las siguientes cifras

7

5

5

7

1.- Forma el número más alto y el más bajo:

2.- Si puedes escribe un número impar y otro par:

3.- Escribe un número que empiece por:

5

4.- Escribe un número que termine por:

7

5.- Dos números que empiezen por:

7

Y terminen por:

5

6.- Escribe seis números de cuatro cifras:

7.- Ordena los seis números anteriores de mayor a menor:

8.- Lee los números que has escrito

NIVEL ALTO

PROCESAMIENTO NUMÉRICO

A partir de las siguientes cifras

4

1

9

1

5

6

1.- Forma el número más alto y el más bajo:

2.- Si puedes escribe un número impar y otro par:

3.- Escribe un número que empiece por:

1

4.- Escribe un número que termine por:

6

5.- Cuatro números que empiezen por:

4

Y terminen por:

5

6.- Escribe diez números de seis cifras:

7.- Ordena los diez números anteriores de mayor a menor:

8.- Lee los números que has escrito

NIVEL INICIAL

PROCESAMIENTO NUMÉRICO
A partir de las siguientes cifras

8

4

1

1.- Forma el número más alto:

2.- Si puedes escribe un número impar:

3.- Si puedes escribe un número par:

4.- Escribe un número que empiece por:

8

5.- Escribe un número que termine por:

1

6.- Escribe cuatro números de tres cifras:

7.- Ordena los tres números anteriores de mayor a menor:

8.- Lee los números que has escrito

NIVEL MEDIO

PROCESAMIENTO NUMÉRICO

A partir de las siguientes cifras

8

7

8

3

1.- Forma el número más alto y el más bajo:

2.- Si puedes escribe un número impar y otro par:

3.- Escribe un número que empiece por:

7

4.- Escribe un número que termine por:

3

5.- Dos números que empiezen por:

8

Y terminen por:

8

6.- Escribe seis números de cuatro cifras:

7.- Ordena los seis números anteriores de mayor a menor:

8.- Lee los números que has escrito

NIVEL ALTO

PROCESAMIENTO NUMÉRICO

A partir de las siguientes cifras

5

1

3

2

6

7

1.- Forma el número más alto y el más bajo:

2.- Si puedes escribe un número impar y otro par:

3.- Escribe un número que empiece por:

1

4.- Escribe un número que termine por:

7

5.- Cuatro números que empiezen por:

5

Y terminen por:

6

6.- Escribe diez números de seis cifras:

7.- Ordena los diez números anteriores de mayor a menor:

8.- Lee los números que has escrito

NIVEL INICIAL

PROCESAMIENTO NUMÉRICO
A partir de las siguientes cifras

4

3

7

1.- Forma el número más alto:

2.- Si puedes escribe un número impar:

3.- Si puedes escribe un número par:

4.- Escribe un número que empiece por:

4

5.- Escribe un número que termine por:

7

6.- Escribe cuatro números de tres cifras:

7.- Ordena los tres números anteriores de mayor a menor:

8.- Lee los números que has escrito

NIVEL MEDIO

PROCESAMIENTO NUMÉRICO

A partir de las siguientes cifras

1

4

7

4

1.- Forma el número más alto y el más bajo:

2.- Si puedes escribe un número impar y otro par:

3.- Escribe un número que empiece por:

4

4.- Escribe un número que termine por:

4

5.- Dos números que empiezen por:

1

Y terminen por:

7

6.- Escribe seis números de cuatro cifras:

7.- Ordena los seis números anteriores de mayor a menor:

8.- Lee los números que has escrito

NIVEL ALTO

PROCESAMIENTO NUMÉRICO

A partir de las siguientes cifras

6

1

9

1

4

2

1.- Forma el número más alto y el más bajo:

2.- Si puedes escribe un número impar y otro par:

3.- Escribe un número que empiece por:

1

4.- Escribe un número que termine por:

2

5.- Cuatro números que empiezen por:

6

Y terminen por:

4

6.- Escribe diez números de seis cifras:

7.- Ordena los diez números anteriores de mayor a menor:

8.- Lee los números que has escrito

NIVEL INICIAL

PROCESAMIENTO NUMÉRICO
A partir de las siguientes cifras

7

9

5

1.- Forma el número más alto:

2.- Si puedes escribe un número impar:

3.- Si puedes escribe un número par:

4.- Escribe un número que empiece por:

7

5.- Escribe un número que termine por:

5

6.- Escribe cuatro números de tres cifras:

7.- Ordena los tres números anteriores de mayor a menor:

8.- Lee los números que has escrito

NIVEL MEDIO

PROCESAMIENTO NUMÉRICO

A partir de las siguientes cifras

6

7

5

4

1.- Forma el número más alto y el más bajo:

2.- Si puedes escribe un número impar y otro par:

3.- Escribe un número que empiece por:

7

4.- Escribe un número que termine por:

4

5.- Dos números que empiezen por:

6

Y terminen por:

5

6.- Escribe seis números de cuatro cifras:

7.- Ordena los seis números anteriores de mayor a menor:

8.- Lee los números que has escrito

NIVEL ALTO

PROCESAMIENTO NUMÉRICO

A partir de las siguientes cifras

3

7

1

1

5

2

1.- Forma el número más alto y el más bajo:

2.- Si puedes escribe un número impar y otro par:

3.- Escribe un número que empiece por:

7

4.- Escribe un número que termine por:

2

5.- Cuatro números que empiezen por:

3

Y terminen por:

5

6.- Escribe diez números de seis cifras:

7.- Ordena los diez números anteriores de mayor a menor:

8.- Lee los números que has escrito

NIVEL INICIAL

PROCESAMIENTO NUMÉRICO
A partir de las siguientes cifras

8

6

3

1.- Forma el número más alto:

2.- Si puedes escribe un número impar:

3.- Si puedes escribe un número par:

4.- Escribe un número que empiece por:

8

5.- Escribe un número que termine por:

3

6.- Escribe cuatro números de tres cifras:

7.- Ordena los tres números anteriores de mayor a menor:

8.- Lee los números que has escrito

NIVEL MEDIO

PROCESAMIENTO NUMÉRICO

A partir de las siguientes cifras

9

8

7

2

1.- Forma el número más alto y el más bajo:

2.- Si puedes escribe un número impar y otro par:

3.- Escribe un número que empiece por:

8

4.- Escribe un número que termine por:

2

5.- Dos números que empiezen por:

9

Y terminen por:

7

6.- Escribe seis números de cuatro cifras:

7.- Ordena los seis números anteriores de mayor a menor:

8.- Lee los números que has escrito

NIVEL ALTO

PROCESAMIENTO NUMÉRICO

A partir de las siguientes cifras

8

4

3

5

4

2

1.- Forma el número más alto y el más bajo:

2.- Si puedes escribe un número impar y otro par:

3.- Escribe un número que empiece por:

4

4.- Escribe un número que termine por:

2

5.- Cuatro números que empiezen por:

8

Y terminen por:

4

6.- Escribe diez números de seis cifras:

7.- Ordena los diez números anteriores de mayor a menor:

8.- Lee los números que has escrito

NIVEL INICIAL

PROCESAMIENTO NUMÉRICO
A partir de las siguientes cifras

9

7

1

1.- Forma el número más alto:

2.- Si puedes escribe un número impar:

3.- Si puedes escribe un número par:

4.- Escribe un número que empiece por:

9

5.- Escribe un número que termine por:

1

6.- Escribe cuatro números de tres cifras:

7.- Ordena los tres números anteriores de mayor a menor:

8.- Lee los números que has escrito

NIVEL MEDIO

PROCESAMIENTO NUMÉRICO

A partir de las siguientes cifras

8

3

3

2

1.- Forma el número más alto y el más bajo:

2.- Si puedes escribe un número impar y otro par:

3.- Escribe un número que empiece por:

3

4.- Escribe un número que termine por:

2

5.- Dos números que empiezen por:

8

Y terminen por:

3

6.- Escribe seis números de cuatro cifras:

7.- Ordena los seis números anteriores de mayor a menor:

8.- Lee los números que has escrito

NIVEL ALTO

PROCESAMIENTO NUMÉRICO

A partir de las siguientes cifras

1

5

4

2

9

3

1.- Forma el número más alto y el más bajo:

2.- Si puedes escribe un número impar y otro par:

3.- Escribe un número que empiece por:

5

4.- Escribe un número que termine por:

3

5.- Cuatro números que empiezen por:

1

Y terminen por:

9

6.- Escribe diez números de seis cifras:

7.- Ordena los diez números anteriores de mayor a menor:

8.- Lee los números que has escrito

NIVEL INICIAL

PROCESAMIENTO NUMÉRICO
A partir de las siguientes cifras

7

9

2

1.- Forma el número más alto:

2.- Si puedes escribe un número impar:

3.- Si puedes escribe un número par:

4.- Escribe un número que empiece por:

7

5.- Escribe un número que termine por:

2

6.- Escribe cuatro números de tres cifras:

7.- Ordena los tres números anteriores de mayor a menor:

8.- Lee los números que has escrito

NIVEL MEDIO

PROCESAMIENTO NUMÉRICO

A partir de las siguientes cifras

9

1

1

5

1.- Forma el número más alto y el más bajo:

2.- Si puedes escribe un número impar y otro par:

3.- Escribe un número que empiece por:

1

4.- Escribe un número que termine por:

5

5.- Dos números que empiezen por:

9

Y terminen por:

1

6.- Escribe seis números de cuatro cifras:

7.- Ordena los seis números anteriores de mayor a menor:

8.- Lee los números que has escrito

NIVEL ALTO

PROCESAMIENTO NUMÉRICO

A partir de las siguientes cifras

2

8

2

4

3

3

1.- Forma el número más alto y el más bajo:

2.- Si puedes escribe un número impar y otro par:

3.- Escribe un número que empiece por:

8

4.- Escribe un número que termine por:

3

5.- Cuatro números que empiezen por:

2

Y terminen por:

3

6.- Escribe diez números de seis cifras:

7.- Ordena los diez números anteriores de mayor a menor:

8.- Lee los números que has escrito

NIVEL INICIAL

PROCESAMIENTO NUMÉRICO
A partir de las siguientes cifras

2

5

1

1.- Forma el número más alto:

2.- Si puedes escribe un número impar:

3.- Si puedes escribe un número par:

4.- Escribe un número que empiece por:

2

5.- Escribe un número que termine por:

1

6.- Escribe cuatro números de tres cifras:

7.- Ordena los tres números anteriores de mayor a menor:

8.- Lee los números que has escrito

NIVEL MEDIO

PROCESAMIENTO NUMÉRICO

A partir de las siguientes cifras

5

5

8

8

1.- Forma el número más alto y el más bajo:

2.- Si puedes escribe un número impar y otro par:

3.- Escribe un número que empiece por:

5

4.- Escribe un número que termine por:

8

5.- Dos números que empiezen por:

5

Y terminen por:

8

6.- Escribe seis números de cuatro cifras:

7.- Ordena los seis números anteriores de mayor a menor:

8.- Lee los números que has escrito

NIVEL ALTO

PROCESAMIENTO NUMÉRICO

A partir de las siguientes cifras

1

3

8

3

4

4

1.- Forma el número más alto y el más bajo:

2.- Si puedes escribe un número impar y otro par:

3.- Escribe un número que empiece por:

3

4.- Escribe un número que termine por:

4

5.- Cuatro números que empiezen por:

1

Y terminen por:

4

6.- Escribe diez números de seis cifras:

7.- Ordena los diez números anteriores de mayor a menor:

8.- Lee los números que has escrito

NIVEL INICIAL

PROCESAMIENTO NUMÉRICO
A partir de las siguientes cifras

4

4

6

1.- Forma el número más alto:

2.- Si puedes escribe un número impar:

3.- Si puedes escribe un número par:

4.- Escribe un número que empiece por:

4

5.- Escribe un número que termine por:

6

6.- Escribe cuatro números de tres cifras:

7.- Ordena los tres números anteriores de mayor a menor:

8.- Lee los números que has escrito

NIVEL MEDIO

PROCESAMIENTO NUMÉRICO

A partir de las siguientes cifras

7

3

3

9

1.- Forma el número más alto y el más bajo:

2.- Si puedes escribe un número impar y otro par:

3.- Escribe un número que empiece por:

3

4.- Escribe un número que termine por:

9

5.- Dos números que empiezen por:

7

Y terminen por:

3

6.- Escribe seis números de cuatro cifras:

7.- Ordena los seis números anteriores de mayor a menor:

8.- Lee los números que has escrito

NIVEL ALTO

PROCESAMIENTO NUMÉRICO

A partir de las siguientes cifras

3

3

1

8

3

7

1.- Forma el número más alto y el más bajo:

2.- Si puedes escribe un número impar y otro par:

3.- Escribe un número que empiece por:

3

4.- Escribe un número que termine por:

7

5.- Cuatro números que empiezen por:

3

Y terminen por:

3

6.- Escribe diez números de seis cifras:

7.- Ordena los diez números anteriores de mayor a menor:

8.- Lee los números que has escrito

NIVEL INICIAL

PROCESAMIENTO NUMÉRICO
A partir de las siguientes cifras

6

2

6

1.- Forma el número más alto:

2.- Si puedes escribe un número impar:

3.- Si puedes escribe un número par:

4.- Escribe un número que empiece por:

6

5.- Escribe un número que termine por:

6

6.- Escribe cuatro números de tres cifras:

7.- Ordena los tres números anteriores de mayor a menor:

8.- Lee los números que has escrito

NIVEL MEDIO

PROCESAMIENTO NUMÉRICO

A partir de las siguientes cifras

1

3

1

4

1.- Forma el número más alto y el más bajo:

2.- Si puedes escribe un número impar y otro par:

3.- Escribe un número que empiece por:

3

4.- Escribe un número que termine por:

4

5.- Dos números que empiezen por:

1

Y terminen por:

1

6.- Escribe seis números de cuatro cifras:

7.- Ordena los seis números anteriores de mayor a menor:

8.- Lee los números que has escrito

NIVEL ALTO

PROCESAMIENTO NUMÉRICO

A partir de las siguientes cifras

6

9

8

5

4

1

1.- Forma el número más alto y el más bajo:

2.- Si puedes escribe un número impar y otro par:

3.- Escribe un número que empiece por:

9

4.- Escribe un número que termine por:

1

5.- Cuatro números que empiezen por:

6

Y terminen por:

4

6.- Escribe diez números de seis cifras:

7.- Ordena los diez números anteriores de mayor a menor:

8.- Lee los números que has escrito

NIVEL INICIAL

PROCESAMIENTO NUMÉRICO
A partir de las siguientes cifras

2

5

7

1.- Forma el número más alto:

2.- Si puedes escribe un número impar:

3.- Si puedes escribe un número par:

4.- Escribe un número que empiece por:

2

5.- Escribe un número que termine por:

7

6.- Escribe cuatro números de tres cifras:

7.- Ordena los tres números anteriores de mayor a menor:

8.- Lee los números que has escrito

NIVEL MEDIO

PROCESAMIENTO NUMÉRICO

A partir de las siguientes cifras

2

4

7

1

1.- Forma el número más alto y el más bajo:

2.- Si puedes escribe un número impar y otro par:

3.- Escribe un número que empiece por:

4

4.- Escribe un número que termine por:

1

5.- Dos números que empiezen por:

2

Y terminen por:

7

6.- Escribe seis números de cuatro cifras:

7.- Ordena los seis números anteriores de mayor a menor:

8.- Lee los números que has escrito

NIVEL ALTO

PROCESAMIENTO NUMÉRICO

A partir de las siguientes cifras

7

2

3

1

7

6

1.- Forma el número más alto y el más bajo:

2.- Si puedes escribe un número impar y otro par:

3.- Escribe un número que empiece por:

2

4.- Escribe un número que termine por:

6

5.- Cuatro números que empiezen por:

7

Y terminen por:

7

6.- Escribe diez números de seis cifras:

7.- Ordena los diez números anteriores de mayor a menor:

8.- Lee los números que has escrito

NIVEL INICIAL

PROCESAMIENTO NUMÉRICO
A partir de las siguientes cifras

5

5

3

1.- Forma el número más alto:

2.- Si puedes escribe un número impar:

3.- Si puedes escribe un número par:

4.- Escribe un número que empiece por:

5

5.- Escribe un número que termine por:

3

6.- Escribe cuatro números de tres cifras:

7.- Ordena los tres números anteriores de mayor a menor:

8.- Lee los números que has escrito

NIVEL MEDIO

PROCESAMIENTO NUMÉRICO

A partir de las siguientes cifras

3

7

2

1

1.- Forma el número más alto y el más bajo:

2.- Si puedes escribe un número impar y otro par:

3.- Escribe un número que empiece por:

7

4.- Escribe un número que termine por:

1

5.- Dos números que empiezen por:

3

Y terminen por:

2

6.- Escribe seis números de cuatro cifras:

7.- Ordena los seis números anteriores de mayor a menor:

8.- Lee los números que has escrito

NIVEL ALTO

PROCESAMIENTO NUMÉRICO

A partir de las siguientes cifras

5

7

4

9

6

1

1.- Forma el número más alto y el más bajo:

2.- Si puedes escribe un número impar y otro par:

3.- Escribe un número que empiece por:

7

4.- Escribe un número que termine por:

1

5.- Cuatro números que empiezen por:

5

Y terminen por:

6

6.- Escribe diez números de seis cifras:

7.- Ordena los diez números anteriores de mayor a menor:

8.- Lee los números que has escrito

NIVEL INICIAL

PROCESAMIENTO NUMÉRICO
A partir de las siguientes cifras

2

1

4

1.- Forma el número más alto:

2.- Si puedes escribe un número impar:

3.- Si puedes escribe un número par:

4.- Escribe un número que empiece por:

2

5.- Escribe un número que termine por:

4

6.- Escribe cuatro números de tres cifras:

7.- Ordena los tres números anteriores de mayor a menor:

8.- Lee los números que has escrito

NIVEL MEDIO

PROCESAMIENTO NUMÉRICO

A partir de las siguientes cifras

1

9

3

8

1.- Forma el número más alto y el más bajo:

2.- Si puedes escribe un número impar y otro par:

3.- Escribe un número que empiece por:

9

4.- Escribe un número que termine por:

8

5.- Dos números que empiezen por:

1

Y terminen por:

3

6.- Escribe seis números de cuatro cifras:

7.- Ordena los seis números anteriores de mayor a menor:

8.- Lee los números que has escrito

NIVEL ALTO

PROCESAMIENTO NUMÉRICO

A partir de las siguientes cifras

6

6

4

8

6

5

1.- Forma el número más alto y el más bajo:

2.- Si puedes escribe un número impar y otro par:

3.- Escribe un número que empiece por:

6

4.- Escribe un número que termine por:

5

5.- Cuatro números que empiezen por:

6

Y terminen por:

6

6.- Escribe diez números de seis cifras:

7.- Ordena los diez números anteriores de mayor a menor:

8.- Lee los números que has escrito

NIVEL INICIAL

PROCESAMIENTO NUMÉRICO
A partir de las siguientes cifras

4

2

5

1.- Forma el número más alto:

2.- Si puedes escribe un número impar:

3.- Si puedes escribe un número par:

4.- Escribe un número que empiece por:

4

5.- Escribe un número que termine por:

5

6.- Escribe cuatro números de tres cifras:

7.- Ordena los tres números anteriores de mayor a menor:

8.- Lee los números que has escrito

NIVEL MEDIO

PROCESAMIENTO NUMÉRICO

A partir de las siguientes cifras

2

9

5

1

1.- Forma el número más alto y el más bajo:

2.- Si puedes escribe un número impar y otro par:

3.- Escribe un número que empiece por:

9

4.- Escribe un número que termine por:

1

5.- Dos números que empiezen por:

2

Y terminen por:

5

6.- Escribe seis números de cuatro cifras:

7.- Ordena los seis números anteriores de mayor a menor:

8.- Lee los números que has escrito

NIVEL ALTO

PROCESAMIENTO NUMÉRICO

A partir de las siguientes cifras

3

6

5

1

3

3

1.- Forma el número más alto y el más bajo:

2.- Si puedes escribe un número impar y otro par:

3.- Escribe un número que empiece por:

6

4.- Escribe un número que termine por:

3

5.- Cuatro números que empiezen por:

3

Y terminen por:

3

6.- Escribe diez números de seis cifras:

7.- Ordena los diez números anteriores de mayor a menor:

8.- Lee los números que has escrito

NIVEL INICIAL

PROCESAMIENTO NUMÉRICO
A partir de las siguientes cifras

6

6

9

1.- Forma el número más alto:

2.- Si puedes escribe un número impar:

3.- Si puedes escribe un número par:

4.- Escribe un número que empiece por:

6

5.- Escribe un número que termine por:

9

6.- Escribe cuatro números de tres cifras:

7.- Ordena los tres números anteriores de mayor a menor:

8.- Lee los números que has escrito

NIVEL MEDIO

PROCESAMIENTO NUMÉRICO

A partir de las siguientes cifras

1

4

4

9

1.- Forma el número más alto y el más bajo:

2.- Si puedes escribe un número impar y otro par:

3.- Escribe un número que empiece por:

4

4.- Escribe un número que termine por:

9

5.- Dos números que empiezen por:

1

Y terminen por:

4

6.- Escribe seis números de cuatro cifras:

7.- Ordena los seis números anteriores de mayor a menor:

8.- Lee los números que has escrito

NIVEL ALTO

PROCESAMIENTO NUMÉRICO

A partir de las siguientes cifras

3

7

7

2

2

1

1.- Forma el número más alto y el más bajo:

2.- Si puedes escribe un número impar y otro par:

3.- Escribe un número que empiece por:

7

4.- Escribe un número que termine por:

1

5.- Cuatro números que empiezen por:

3

Y terminen por:

2

6.- Escribe diez números de seis cifras:

7.- Ordena los diez números anteriores de mayor a menor:

8.- Lee los números que has escrito

NIVEL INICIAL

PROCESAMIENTO NUMÉRICO
A partir de las siguientes cifras

1

3

3

1.- Forma el número más alto:

2.- Si puedes escribe un número impar:

3.- Si puedes escribe un número par:

4.- Escribe un número que empiece por:

1

5.- Escribe un número que termine por:

3

6.- Escribe cuatro números de tres cifras:

7.- Ordena los tres números anteriores de mayor a menor:

8.- Lee los números que has escrito

NIVEL MEDIO

PROCESAMIENTO NUMÉRICO

A partir de las siguientes cifras

7

6

8

3

1.- Forma el número más alto y el más bajo:

2.- Si puedes escribe un número impar y otro par:

3.- Escribe un número que empiece por:

6

4.- Escribe un número que termine por:

3

5.- Dos números que empiezen por:

7

Y terminen por:

8

6.- Escribe seis números de cuatro cifras:

7.- Ordena los seis números anteriores de mayor a menor:

8.- Lee los números que has escrito

NIVEL ALTO

PROCESAMIENTO NUMÉRICO

A partir de las siguientes cifras

4

8

9

5

1

9

1.- Forma el número más alto y el más bajo:

2.- Si puedes escribe un número impar y otro par:

3.- Escribe un número que empiece por:

8

4.- Escribe un número que termine por:

9

5.- Cuatro números que empiezen por:

4

Y terminen por:

1

6.- Escribe diez números de seis cifras:

7.- Ordena los diez números anteriores de mayor a menor:

8.- Lee los números que has escrito

NIVEL INICIAL

PROCESAMIENTO NUMÉRICO
A partir de las siguientes cifras

2

3

9

1.- Forma el número más alto:

2.- Si puedes escribe un número impar:

3.- Si puedes escribe un número par:

4.- Escribe un número que empiece por:

2

5.- Escribe un número que termine por:

9

6.- Escribe cuatro números de tres cifras:

7.- Ordena los tres números anteriores de mayor a menor:

8.- Lee los números que has escrito

NIVEL MEDIO

PROCESAMIENTO NUMÉRICO

A partir de las siguientes cifras

6

7

2

8

1.- Forma el número más alto y el más bajo:

2.- Si puedes escribe un número impar y otro par:

3.- Escribe un número que empiece por:

7

4.- Escribe un número que termine por:

8

5.- Dos números que empiezen por:

6

Y terminen por:

2

6.- Escribe seis números de cuatro cifras:

7.- Ordena los seis números anteriores de mayor a menor:

8.- Lee los números que has escrito

NIVEL ALTO

PROCESAMIENTO NUMÉRICO

A partir de las siguientes cifras

4

2

2

6

3

7

1.- Forma el número más alto y el más bajo:

2.- Si puedes escribe un número impar y otro par:

3.- Escribe un número que empiece por:

2

4.- Escribe un número que termine por:

7

5.- Cuatro números que empiezen por:

4

Y terminen por:

3

6.- Escribe diez números de seis cifras:

7.- Ordena los diez números anteriores de mayor a menor:

8.- Lee los números que has escrito

NIVEL INICIAL

PROCESAMIENTO NUMÉRICO
A partir de las siguientes cifras

3

7

6

1.- Forma el número más alto:

2.- Si puedes escribe un número impar:

3.- Si puedes escribe un número par:

4.- Escribe un número que empiece por:

3

5.- Escribe un número que termine por:

6

6.- Escribe cuatro números de tres cifras:

7.- Ordena los tres números anteriores de mayor a menor:

8.- Lee los números que has escrito

NIVEL MEDIO

PROCESAMIENTO NUMÉRICO

A partir de las siguientes cifras

8

2

7

7

1.- Forma el número más alto y el más bajo:

2.- Si puedes escribe un número impar y otro par:

3.- Escribe un número que empiece por:

2

4.- Escribe un número que termine por:

7

5.- Dos números que empiezen por:

8

Y terminen por:

7

6.- Escribe seis números de cuatro cifras:

7.- Ordena los seis números anteriores de mayor a menor:

8.- Lee los números que has escrito

NIVEL ALTO

PROCESAMIENTO NUMÉRICO

A partir de las siguientes cifras

1

3

9

7

8

5

1.- Forma el número más alto y el más bajo:

2.- Si puedes escribe un número impar y otro par:

3.- Escribe un número que empiece por:

3

4.- Escribe un número que termine por:

5

5.- Cuatro números que empiezen por:

1

Y terminen por:

8

6.- Escribe diez números de seis cifras:

7.- Ordena los diez números anteriores de mayor a menor:

8.- Lee los números que has escrito

NIVEL INICIAL

PROCESAMIENTO NUMÉRICO
A partir de las siguientes cifras

2

1

1

1.- Forma el número más alto:

2.- Si puedes escribe un número impar:

3.- Si puedes escribe un número par:

4.- Escribe un número que empiece por:

2

5.- Escribe un número que termine por:

1

6.- Escribe cuatro números de tres cifras:

7.- Ordena los tres números anteriores de mayor a menor:

8.- Lee los números que has escrito

NIVEL MEDIO

PROCESAMIENTO NUMÉRICO

A partir de las siguientes cifras

4

3

8

2

1.- Forma el número más alto y el más bajo:

2.- Si puedes escribe un número impar y otro par:

3.- Escribe un número que empiece por:

3

4.- Escribe un número que termine por:

2

5.- Dos números que empiezen por:

4

Y terminen por:

8

6.- Escribe seis números de cuatro cifras:

7.- Ordena los seis números anteriores de mayor a menor:

8.- Lee los números que has escrito

NIVEL ALTO

PROCESAMIENTO NUMÉRICO

A partir de las siguientes cifras

5

2

2

4

1

9

1.- Forma el número más alto y el más bajo:

2.- Si puedes escribe un número impar y otro par:

3.- Escribe un número que empiece por:

2

4.- Escribe un número que termine por:

9

5.- Cuatro números que empiezen por:

5

Y terminen por:

1

6.- Escribe diez números de seis cifras:

7.- Ordena los diez números anteriores de mayor a menor:

8.- Lee los números que has escrito

NIVEL INICIAL

PROCESAMIENTO NUMÉRICO
A partir de las siguientes cifras

1

9

4

1.- Forma el número más alto:

2.- Si puedes escribe un número impar:

3.- Si puedes escribe un número par:

4.- Escribe un número que empiece por:

1

5.- Escribe un número que termine por:

4

6.- Escribe cuatro números de tres cifras:

7.- Ordena los tres números anteriores de mayor a menor:

8.- Lee los números que has escrito

NIVEL MEDIO

PROCESAMIENTO NUMÉRICO

A partir de las siguientes cifras

7

8

9

6

1.- Forma el número más alto y el más bajo:

2.- Si puedes escribe un número impar y otro par:

3.- Escribe un número que empiece por:

8

4.- Escribe un número que termine por:

6

5.- Dos números que empiezen por:

7

Y terminen por:

9

6.- Escribe seis números de cuatro cifras:

7.- Ordena los seis números anteriores de mayor a menor:

8.- Lee los números que has escrito

NIVEL ALTO

PROCESAMIENTO NUMÉRICO

A partir de las siguientes cifras

7

3

3

5

1

8

1.- Forma el número más alto y el más bajo:

2.- Si puedes escribe un número impar y otro par:

3.- Escribe un número que empiece por:

3

4.- Escribe un número que termine por:

8

5.- Cuatro números que empiezen por:

7

Y terminen por:

1

6.- Escribe diez números de seis cifras:

7.- Ordena los diez números anteriores de mayor a menor:

8.- Lee los números que has escrito

NIVEL INICIAL

PROCESAMIENTO NUMÉRICO
A partir de las siguientes cifras

4

1

5

1.- Forma el número más alto:

2.- Si puedes escribe un número impar:

3.- Si puedes escribe un número par:

4.- Escribe un número que empiece por:

4

5.- Escribe un número que termine por:

5

6.- Escribe cuatro números de tres cifras:

7.- Ordena los tres números anteriores de mayor a menor:

8.- Lee los números que has escrito

NIVEL MEDIO

PROCESAMIENTO NUMÉRICO

A partir de las siguientes cifras

3

2

8

1

1.- Forma el número más alto y el más bajo:

2.- Si puedes escribe un número impar y otro par:

3.- Escribe un número que empiece por:

2

4.- Escribe un número que termine por:

1

5.- Dos números que empiezen por:

3

Y terminen por:

8

6.- Escribe seis números de cuatro cifras:

7.- Ordena los seis números anteriores de mayor a menor:

8.- Lee los números que has escrito

NIVEL ALTO

PROCESAMIENTO NUMÉRICO

A partir de las siguientes cifras

6

5

4

2

7

2

1.- Forma el número más alto y el más bajo:

2.- Si puedes escribe un número impar y otro par:

3.- Escribe un número que empiece por:

5

4.- Escribe un número que termine por:

2

5.- Cuatro números que empiezen por:

6

Y terminen por:

7

6.- Escribe diez números de seis cifras:

7.- Ordena los diez números anteriores de mayor a menor:

8.- Lee los números que has escrito

NIVEL INICIAL

PROCESAMIENTO NUMÉRICO
A partir de las siguientes cifras

7

3

7

1.- Forma el número más alto:

2.- Si puedes escribe un número impar:

3.- Si puedes escribe un número par:

4.- Escribe un número que empiece por:

7

5.- Escribe un número que termine por:

7

6.- Escribe cuatro números de tres cifras:

7.- Ordena los tres números anteriores de mayor a menor:

8.- Lee los números que has escrito

NIVEL MEDIO

PROCESAMIENTO NUMÉRICO

A partir de las siguientes cifras

2

4

3

3

1.- Forma el número más alto y el más bajo:

2.- Si puedes escribe un número impar y otro par:

3.- Escribe un número que empiece por:

4

4.- Escribe un número que termine por:

3

5.- Dos números que empiezen por:

2

Y terminen por:

3

6.- Escribe seis números de cuatro cifras:

7.- Ordena los seis números anteriores de mayor a menor:

8.- Lee los números que has escrito

NIVEL ALTO

PROCESAMIENTO NUMÉRICO

A partir de las siguientes cifras

6

8

3

1

5

8

1.- Forma el número más alto y el más bajo:

2.- Si puedes escribe un número impar y otro par:

3.- Escribe un número que empiece por:

8

4.- Escribe un número que termine por:

8

5.- Cuatro números que empiezen por:

6

Y terminen por:

5

6.- Escribe diez números de seis cifras:

7.- Ordena los diez números anteriores de mayor a menor:

8.- Lee los números que has escrito

NIVEL INICIAL

PROCESAMIENTO NUMÉRICO
A partir de las siguientes cifras

3

1

3

1.- Forma el número más alto:

2.- Si puedes escribe un número impar:

3.- Si puedes escribe un número par:

4.- Escribe un número que empiece por:

3

5.- Escribe un número que termine por:

3

6.- Escribe cuatro números de tres cifras:

7.- Ordena los tres números anteriores de mayor a menor:

8.- Lee los números que has escrito

NIVEL MEDIO

PROCESAMIENTO NUMÉRICO

A partir de las siguientes cifras

8

9

2

9

1.- Forma el número más alto y el más bajo:

2.- Si puedes escribe un número impar y otro par:

3.- Escribe un número que empiece por:

9

4.- Escribe un número que termine por:

9

5.- Dos números que empiezen por:

8

Y terminen por:

2

6.- Escribe seis números de cuatro cifras:

7.- Ordena los seis números anteriores de mayor a menor:

8.- Lee los números que has escrito

NIVEL ALTO

PROCESAMIENTO NUMÉRICO

A partir de las siguientes cifras

2

9

9

6

7

2

1.- Forma el número más alto y el más bajo:

2.- Si puedes escribe un número impar y otro par:

3.- Escribe un número que empiece por:

9

4.- Escribe un número que termine por:

2

5.- Cuatro números que empiezen por:

2

Y terminen por:

7

6.- Escribe diez números de seis cifras:

7.- Ordena los diez números anteriores de mayor a menor:

8.- Lee los números que has escrito

NIVEL INICIAL

PROCESAMIENTO NUMÉRICO
A partir de las siguientes cifras

6

9

7

1.- Forma el número más alto:

2.- Si puedes escribe un número impar:

3.- Si puedes escribe un número par:

4.- Escribe un número que empiece por:

6

5.- Escribe un número que termine por:

7

6.- Escribe cuatro números de tres cifras:

7.- Ordena los tres números anteriores de mayor a menor:

8.- Lee los números que has escrito

NIVEL MEDIO

PROCESAMIENTO NUMÉRICO

A partir de las siguientes cifras

5

1

9

1

1.- Forma el número más alto y el más bajo:

2.- Si puedes escribe un número impar y otro par:

3.- Escribe un número que empiece por:

1

4.- Escribe un número que termine por:

1

5.- Dos números que empiezen por:

5

Y terminen por:

9

6.- Escribe seis números de cuatro cifras:

7.- Ordena los seis números anteriores de mayor a menor:

8.- Lee los números que has escrito

NIVEL ALTO

PROCESAMIENTO NUMÉRICO

A partir de las siguientes cifras

2

3

1

5

3

5

1.- Forma el número más alto y el más bajo:

2.- Si puedes escribe un número impar y otro par:

3.- Escribe un número que empiece por:

3

4.- Escribe un número que termine por:

5

5.- Cuatro números que empiezen por:

2

Y terminen por:

3

6.- Escribe diez números de seis cifras:

7.- Ordena los diez números anteriores de mayor a menor:

8.- Lee los números que has escrito

NIVEL INICIAL

PROCESAMIENTO NUMÉRICO
A partir de las siguientes cifras

9

9

9

1.- Forma el número más alto:

2.- Si puedes escribe un número impar:

3.- Si puedes escribe un número par:

4.- Escribe un número que empiece por:

9

5.- Escribe un número que termine por:

9

6.- Escribe cuatro números de tres cifras:

7.- Ordena los tres números anteriores de mayor a menor:

8.- Lee los números que has escrito

NIVEL MEDIO

PROCESAMIENTO NUMÉRICO

A partir de las siguientes cifras

4

6

5

2

1.- Forma el número más alto y el más bajo:

2.- Si puedes escribe un número impar y otro par:

3.- Escribe un número que empiece por:

6

4.- Escribe un número que termine por:

2

5.- Dos números que empiezen por:

4

Y terminen por:

5

6.- Escribe seis números de cuatro cifras:

7.- Ordena los seis números anteriores de mayor a menor:

8.- Lee los números que has escrito

NIVEL ALTO

PROCESAMIENTO NUMÉRICO

A partir de las siguientes cifras

8

7

5

5

3

6

1.- Forma el número más alto y el más bajo:

2.- Si puedes escribe un número impar y otro par:

3.- Escribe un número que empiece por:

7

4.- Escribe un número que termine por:

6

5.- Cuatro números que empiezen por:

8

Y terminen por:

3

6.- Escribe diez números de seis cifras:

7.- Ordena los diez números anteriores de mayor a menor:

8.- Lee los números que has escrito

NIVEL INICIAL

PROCESAMIENTO NUMÉRICO
A partir de las siguientes cifras

5

6

1

1.- Forma el número más alto:

2.- Si puedes escribe un número impar:

3.- Si puedes escribe un número par:

4.- Escribe un número que empiece por:

5

5.- Escribe un número que termine por:

1

6.- Escribe cuatro números de tres cifras:

7.- Ordena los tres números anteriores de mayor a menor:

8.- Lee los números que has escrito

NIVEL MEDIO

PROCESAMIENTO NUMÉRICO

A partir de las siguientes cifras

2

3

5

3

1.- Forma el número más alto y el más bajo:

2.- Si puedes escribe un número impar y otro par:

3.- Escribe un número que empiece por:

3

4.- Escribe un número que termine por:

3

5.- Dos números que empiezen por:

2

Y terminen por:

5

6.- Escribe seis números de cuatro cifras:

7.- Ordena los seis números anteriores de mayor a menor:

8.- Lee los números que has escrito

NIVEL ALTO

PROCESAMIENTO NUMÉRICO

A partir de las siguientes cifras

9

4

2

5

5

2

1.- Forma el número más alto y el más bajo:

2.- Si puedes escribe un número impar y otro par:

3.- Escribe un número que empiece por:

4

4.- Escribe un número que termine por:

2

5.- Cuatro números que empiezen por:

9

Y terminen por:

5

6.- Escribe diez números de seis cifras:

7.- Ordena los diez números anteriores de mayor a menor:

8.- Lee los números que has escrito

NIVEL INICIAL

PROCESAMIENTO NUMÉRICO
A partir de las siguientes cifras

3

1

9

1.- Forma el número más alto:

2.- Si puedes escribe un número impar:

3.- Si puedes escribe un número par:

4.- Escribe un número que empiece por:

3

5.- Escribe un número que termine por:

9

6.- Escribe cuatro números de tres cifras:

7.- Ordena los tres números anteriores de mayor a menor:

8.- Lee los números que has escrito

NIVEL MEDIO

PROCESAMIENTO NUMÉRICO

A partir de las siguientes cifras

5

1

1

2

1.- Forma el número más alto y el más bajo:

2.- Si puedes escribe un número impar y otro par:

3.- Escribe un número que empiece por:

1

4.- Escribe un número que termine por:

2

5.- Dos números que empiezen por:

5

Y terminen por:

1

6.- Escribe seis números de cuatro cifras:

7.- Ordena los seis números anteriores de mayor a menor:

8.- Lee los números que has escrito

NIVEL ALTO

PROCESAMIENTO NUMÉRICO

A partir de las siguientes cifras

4

6

2

5

9

3

1.- Forma el número más alto y el más bajo:

2.- Si puedes escribe un número impar y otro par:

3.- Escribe un número que empiece por:

6

4.- Escribe un número que termine por:

3

5.- Cuatro números que empiezen por:

4

Y terminen por:

9

6.- Escribe diez números de seis cifras:

7.- Ordena los diez números anteriores de mayor a menor:

8.- Lee los números que has escrito

NIVEL INICIAL

PROCESAMIENTO NUMÉRICO
A partir de las siguientes cifras

8

8

4

1.- Forma el número más alto:

2.- Si puedes escribe un número impar:

3.- Si puedes escribe un número par:

4.- Escribe un número que empiece por:

8

5.- Escribe un número que termine por:

4

6.- Escribe cuatro números de tres cifras:

7.- Ordena los tres números anteriores de mayor a menor:

8.- Lee los números que has escrito

NIVEL MEDIO

PROCESAMIENTO NUMÉRICO

A partir de las siguientes cifras

9

1

3

8

1.- Forma el número más alto y el más bajo:

2.- Si puedes escribe un número impar y otro par:

3.- Escribe un número que empiece por:

1

4.- Escribe un número que termine por:

8

5.- Dos números que empiezen por:

9

Y terminen por:

3

6.- Escribe seis números de cuatro cifras:

7.- Ordena los seis números anteriores de mayor a menor:

8.- Lee los números que has escrito

NIVEL ALTO

PROCESAMIENTO NUMÉRICO

A partir de las siguientes cifras

9

7

4

4

6

7

1.- Forma el número más alto y el más bajo:

2.- Si puedes escribe un número impar y otro par:

3.- Escribe un número que empiece por:

7

4.- Escribe un número que termine por:

7

5.- Cuatro números que empiezen por:

9

Y terminen por:

6

6.- Escribe diez números de seis cifras:

7.- Ordena los diez números anteriores de mayor a menor:

8.- Lee los números que has escrito

NIVEL INICIAL

PROCESAMIENTO NUMÉRICO
A partir de las siguientes cifras

7

1

4

1.- Forma el número más alto:

2.- Si puedes escribe un número impar:

3.- Si puedes escribe un número par:

4.- Escribe un número que empiece por:

7

5.- Escribe un número que termine por:

4

6.- Escribe cuatro números de tres cifras:

7.- Ordena los tres números anteriores de mayor a menor:

8.- Lee los números que has escrito

NIVEL MEDIO

PROCESAMIENTO NUMÉRICO

A partir de las siguientes cifras

7

2

2

5

1.- Forma el número más alto y el más bajo:

2.- Si puedes escribe un número impar y otro par:

3.- Escribe un número que empiece por:

2

4.- Escribe un número que termine por:

5

5.- Dos números que empiezen por:

7

Y terminen por:

2

6.- Escribe seis números de cuatro cifras:

7.- Ordena los seis números anteriores de mayor a menor:

8.- Lee los números que has escrito

NIVEL ALTO

PROCESAMIENTO NUMÉRICO

A partir de las siguientes cifras

4

9

8

9

5

8

1.- Forma el número más alto y el más bajo:

2.- Si puedes escribe un número impar y otro par:

3.- Escribe un número que empiece por:

9

4.- Escribe un número que termine por:

8

5.- Cuatro números que empiezen por:

4

Y terminen por:

5

6.- Escribe diez números de seis cifras:

7.- Ordena los diez números anteriores de mayor a menor:

8.- Lee los números que has escrito

NIVEL INICIAL

PROCESAMIENTO NUMÉRICO
A partir de las siguientes cifras

3

3

5

1.- Forma el número más alto:

2.- Si puedes escribe un número impar:

3.- Si puedes escribe un número par:

4.- Escribe un número que empiece por:

3

5.- Escribe un número que termine por:

5

6.- Escribe cuatro números de tres cifras:

7.- Ordena los tres números anteriores de mayor a menor:

8.- Lee los números que has escrito

NIVEL MEDIO

PROCESAMIENTO NUMÉRICO

A partir de las siguientes cifras

9

5

4

8

1.- Forma el número más alto y el más bajo:

2.- Si puedes escribe un número impar y otro par:

3.- Escribe un número que empiece por:

5

4.- Escribe un número que termine por:

8

5.- Dos números que empiezen por:

9

Y terminen por:

4

6.- Escribe seis números de cuatro cifras:

7.- Ordena los seis números anteriores de mayor a menor:

8.- Lee los números que has escrito

NIVEL ALTO

PROCESAMIENTO NUMÉRICO

A partir de las siguientes cifras

3

5

9

1

7

6

1.- Forma el número más alto y el más bajo:

2.- Si puedes escribe un número impar y otro par:

3.- Escribe un número que empiece por:

5

4.- Escribe un número que termine por:

6

5.- Cuatro números que empiezen por:

3

Y terminen por:

7

6.- Escribe diez números de seis cifras:

7.- Ordena los diez números anteriores de mayor a menor:

8.- Lee los números que has escrito

NIVEL INICIAL

PROCESAMIENTO NUMÉRICO
A partir de las siguientes cifras

9

4

7

1.- Forma el número más alto:

2.- Si puedes escribe un número impar:

3.- Si puedes escribe un número par:

4.- Escribe un número que empiece por:

9

5.- Escribe un número que termine por:

7

6.- Escribe cuatro números de tres cifras:

7.- Ordena los tres números anteriores de mayor a menor:

8.- Lee los números que has escrito

NIVEL MEDIO

PROCESAMIENTO NUMÉRICO

A partir de las siguientes cifras

5

4

1

9

1.- Forma el número más alto y el más bajo:

2.- Si puedes escribe un número impar y otro par:

3.- Escribe un número que empiece por:

4

4.- Escribe un número que termine por:

9

5.- Dos números que empiezen por:

5

Y terminen por:

1

6.- Escribe seis números de cuatro cifras:

7.- Ordena los seis números anteriores de mayor a menor:

8.- Lee los números que has escrito

NIVEL ALTO

PROCESAMIENTO NUMÉRICO

A partir de las siguientes cifras

7

1

4

1

7

3

1.- Forma el número más alto y el más bajo:

2.- Si puedes escribe un número impar y otro par:

3.- Escribe un número que empiece por:

1

4.- Escribe un número que termine por:

3

5.- Cuatro números que empiezen por:

7

Y terminen por:

7

6.- Escribe diez números de seis cifras:

7.- Ordena los diez números anteriores de mayor a menor:

8.- Lee los números que has escrito

NIVEL INICIAL

PROCESAMIENTO NUMÉRICO
A partir de las siguientes cifras

4

8

7

1.- Forma el número más alto:

2.- Si puedes escribe un número impar:

3.- Si puedes escribe un número par:

4.- Escribe un número que empiece por:

4

5.- Escribe un número que termine por:

7

6.- Escribe cuatro números de tres cifras:

7.- Ordena los tres números anteriores de mayor a menor:

8.- Lee los números que has escrito

NIVEL MEDIO

PROCESAMIENTO NUMÉRICO

A partir de las siguientes cifras

4

7

6

9

1.- Forma el número más alto y el más bajo:

2.- Si puedes escribe un número impar y otro par:

3.- Escribe un número que empiece por:

7

4.- Escribe un número que termine por:

9

5.- Dos números que empiezen por:

4

Y terminen por:

6

6.- Escribe seis números de cuatro cifras:

7.- Ordena los seis números anteriores de mayor a menor:

8.- Lee los números que has escrito

NIVEL ALTO

PROCESAMIENTO NUMÉRICO

A partir de las siguientes cifras

4

3

7

5

9

4

1.- Forma el número más alto y el más bajo:

2.- Si puedes escribe un número impar y otro par:

3.- Escribe un número que empiece por:

3

4.- Escribe un número que termine por:

4

5.- Cuatro números que empiezen por:

4

Y terminen por:

9

6.- Escribe diez números de seis cifras:

7.- Ordena los diez números anteriores de mayor a menor:

8.- Lee los números que has escrito

NIVEL INICIAL

PROCESAMIENTO NUMÉRICO
A partir de las siguientes cifras

8

5

6

1.- Forma el número más alto:

2.- Si puedes escribe un número impar:

3.- Si puedes escribe un número par:

4.- Escribe un número que empiece por:

8

5.- Escribe un número que termine por:

6

6.- Escribe cuatro números de tres cifras:

7.- Ordena los tres números anteriores de mayor a menor:

8.- Lee los números que has escrito

NIVEL MEDIO

PROCESAMIENTO NUMÉRICO

A partir de las siguientes cifras

7

6

7

7

1.- Forma el número más alto y el más bajo:

2.- Si puedes escribe un número impar y otro par:

3.- Escribe un número que empiece por:

6

4.- Escribe un número que termine por:

7

5.- Dos números que empiezen por:

7

Y terminen por:

7

6.- Escribe seis números de cuatro cifras:

7.- Ordena los seis números anteriores de mayor a menor:

8.- Lee los números que has escrito

NIVEL ALTO

PROCESAMIENTO NUMÉRICO

A partir de las siguientes cifras

2

3

6

9

6

2

1.- Forma el número más alto y el más bajo:

2.- Si puedes escribe un número impar y otro par:

3.- Escribe un número que empiece por:

3

4.- Escribe un número que termine por:

2

5.- Cuatro números que empiezen por:

2

Y terminen por:

6

6.- Escribe diez números de seis cifras:

7.- Ordena los diez números anteriores de mayor a menor:

8.- Lee los números que has escrito

NIVEL INICIAL

PROCESAMIENTO NUMÉRICO
A partir de las siguientes cifras

8

7

9

1.- Forma el número más alto:

2.- Si puedes escribe un número impar:

3.- Si puedes escribe un número par:

4.- Escribe un número que empiece por:

8

5.- Escribe un número que termine por:

9

6.- Escribe cuatro números de tres cifras:

7.- Ordena los tres números anteriores de mayor a menor:

8.- Lee los números que has escrito

NIVEL MEDIO

PROCESAMIENTO NUMÉRICO

A partir de las siguientes cifras

4

2

7

1

1.- Forma el número más alto y el más bajo:

2.- Si puedes escribe un número impar y otro par:

3.- Escribe un número que empiece por:

2

4.- Escribe un número que termine por:

1

5.- Dos números que empiezen por:

4

Y terminen por:

7

6.- Escribe seis números de cuatro cifras:

7.- Ordena los seis números anteriores de mayor a menor:

8.- Lee los números que has escrito

NIVEL ALTO

PROCESAMIENTO NUMÉRICO

A partir de las siguientes cifras

6

8

3

9

9

7

1.- Forma el número más alto y el más bajo:

2.- Si puedes escribe un número impar y otro par:

3.- Escribe un número que empiece por:

8

4.- Escribe un número que termine por:

7

5.- Cuatro números que empiezen por:

6

Y terminen por:

9

6.- Escribe diez números de seis cifras:

7.- Ordena los diez números anteriores de mayor a menor:

8.- Lee los números que has escrito

NIVEL INICIAL

PROCESAMIENTO NUMÉRICO
A partir de las siguientes cifras

8

6

7

1.- Forma el número más alto:

2.- Si puedes escribe un número impar:

3.- Si puedes escribe un número par:

4.- Escribe un número que empiece por:

8

5.- Escribe un número que termine por:

7

6.- Escribe cuatro números de tres cifras:

7.- Ordena los tres números anteriores de mayor a menor:

8.- Lee los números que has escrito

NIVEL MEDIO

PROCESAMIENTO NUMÉRICO

A partir de las siguientes cifras

4

2

2

6

1.- Forma el número más alto y el más bajo:

2.- Si puedes escribe un número impar y otro par:

3.- Escribe un número que empiece por:

2

4.- Escribe un número que termine por:

6

5.- Dos números que empiezen por:

4

Y terminen por:

2

6.- Escribe seis números de cuatro cifras:

7.- Ordena los seis números anteriores de mayor a menor:

8.- Lee los números que has escrito

NIVEL ALTO

PROCESAMIENTO NUMÉRICO

A partir de las siguientes cifras

4

3

3

2

3

9

1.- Forma el número más alto y el más bajo:

2.- Si puedes escribe un número impar y otro par:

3.- Escribe un número que empiece por:

3

4.- Escribe un número que termine por:

9

5.- Cuatro números que empiezen por:

4

Y terminen por:

3

6.- Escribe diez números de seis cifras:

7.- Ordena los diez números anteriores de mayor a menor:

8.- Lee los números que has escrito

NIVEL INICIAL

PROCESAMIENTO NUMÉRICO
A partir de las siguientes cifras

7

3

3

1.- Forma el número más alto:

2.- Si puedes escribe un número impar:

3.- Si puedes escribe un número par:

4.- Escribe un número que empiece por:

7

5.- Escribe un número que termine por:

3

6.- Escribe cuatro números de tres cifras:

7.- Ordena los tres números anteriores de mayor a menor:

8.- Lee los números que has escrito

NIVEL MEDIO

PROCESAMIENTO NUMÉRICO

A partir de las siguientes cifras

6

5

7

4

1.- Forma el número más alto y el más bajo:

2.- Si puedes escribe un número impar y otro par:

3.- Escribe un número que empiece por:

5

4.- Escribe un número que termine por:

4

5.- Dos números que empiezen por:

6

Y terminen por:

7

6.- Escribe seis números de cuatro cifras:

7.- Ordena los seis números anteriores de mayor a menor:

8.- Lee los números que has escrito

NIVEL ALTO

PROCESAMIENTO NUMÉRICO

A partir de las siguientes cifras

9

7

7

6

9

2

1.- Forma el número más alto y el más bajo:

2.- Si puedes escribe un número impar y otro par:

3.- Escribe un número que empiece por:

7

4.- Escribe un número que termine por:

2

5.- Cuatro números que empiezen por:

9

Y terminen por:

9

6.- Escribe diez números de seis cifras:

7.- Ordena los diez números anteriores de mayor a menor:

8.- Lee los números que has escrito

NIVEL INICIAL

PROCESAMIENTO NUMÉRICO
A partir de las siguientes cifras

4

1

4

1.- Forma el número más alto:

2.- Si puedes escribe un número impar:

3.- Si puedes escribe un número par:

4.- Escribe un número que empiece por:

4

5.- Escribe un número que termine por:

4

6.- Escribe cuatro números de tres cifras:

7.- Ordena los tres números anteriores de mayor a menor:

8.- Lee los números que has escrito

NIVEL MEDIO

PROCESAMIENTO NUMÉRICO

A partir de las siguientes cifras

4

3

4

6

1.- Forma el número más alto y el más bajo:

2.- Si puedes escribe un número impar y otro par:

3.- Escribe un número que empiece por:

3

4.- Escribe un número que termine por:

6

5.- Dos números que empiezen por:

4

Y terminen por:

4

6.- Escribe seis números de cuatro cifras:

7.- Ordena los seis números anteriores de mayor a menor:

8.- Lee los números que has escrito

NIVEL ALTO

PROCESAMIENTO NUMÉRICO

A partir de las siguientes cifras

4

8

1

2

2

3

1.- Forma el número más alto y el más bajo:

2.- Si puedes escribe un número impar y otro par:

3.- Escribe un número que empiece por:

8

4.- Escribe un número que termine por:

3

5.- Cuatro números que empiezen por:

4

Y terminen por:

2

6.- Escribe diez números de seis cifras:

7.- Ordena los diez números anteriores de mayor a menor:

8.- Lee los números que has escrito

NIVEL INICIAL

PROCESAMIENTO NUMÉRICO
A partir de las siguientes cifras

1

1

2

1.- Forma el número más alto:

2.- Si puedes escribe un número impar:

3.- Si puedes escribe un número par:

4.- Escribe un número que empiece por:

1

5.- Escribe un número que termine por:

2

6.- Escribe cuatro números de tres cifras:

7.- Ordena los tres números anteriores de mayor a menor:

8.- Lee los números que has escrito

NIVEL MEDIO

PROCESAMIENTO NUMÉRICO

A partir de las siguientes cifras

2

1

6

6

1.- Forma el número más alto y el más bajo:

2.- Si puedes escribe un número impar y otro par:

3.- Escribe un número que empiece por:

1

4.- Escribe un número que termine por:

6

5.- Dos números que empiezen por:

2

Y terminen por:

6

6.- Escribe seis números de cuatro cifras:

7.- Ordena los seis números anteriores de mayor a menor:

8.- Lee los números que has escrito

NIVEL ALTO

PROCESAMIENTO NUMÉRICO

A partir de las siguientes cifras

5

7

1

4

7

4

1.- Forma el número más alto y el más bajo:

2.- Si puedes escribe un número impar y otro par:

3.- Escribe un número que empiece por:

7

4.- Escribe un número que termine por:

4

5.- Cuatro números que empiezen por:

5

Y terminen por:

7

6.- Escribe diez números de seis cifras:

7.- Ordena los diez números anteriores de mayor a menor:

8.- Lee los números que has escrito

NIVEL INICIAL

PROCESAMIENTO NUMÉRICO
A partir de las siguientes cifras

1

7

7

1.- Forma el número más alto:

2.- Si puedes escribe un número impar:

3.- Si puedes escribe un número par:

4.- Escribe un número que empiece por:

1

5.- Escribe un número que termine por:

7

6.- Escribe cuatro números de tres cifras:

7.- Ordena los tres números anteriores de mayor a menor:

8.- Lee los números que has escrito

NIVEL MEDIO

PROCESAMIENTO NUMÉRICO

A partir de las siguientes cifras

9

1

9

5

1.- Forma el número más alto y el más bajo:

2.- Si puedes escribe un número impar y otro par:

3.- Escribe un número que empiece por:

1

4.- Escribe un número que termine por:

5

5.- Dos números que empiezen por:

9

Y terminen por:

9

6.- Escribe seis números de cuatro cifras:

7.- Ordena los seis números anteriores de mayor a menor:

8.- Lee los números que has escrito

NIVEL ALTO

PROCESAMIENTO NUMÉRICO

A partir de las siguientes cifras

6

3

3

7

2

5

1.- Forma el número más alto y el más bajo:

2.- Si puedes escribe un número impar y otro par:

3.- Escribe un número que empiece por:

3

4.- Escribe un número que termine por:

5

5.- Cuatro números que empiezen por:

6

Y terminen por:

2

6.- Escribe diez números de seis cifras:

7.- Ordena los diez números anteriores de mayor a menor:

8.- Lee los números que has escrito

NIVEL INICIAL

PROCESAMIENTO NUMÉRICO
A partir de las siguientes cifras

5

6

6

1.- Forma el número más alto:

2.- Si puedes escribe un número impar:

3.- Si puedes escribe un número par:

4.- Escribe un número que empiece por:

5

5.- Escribe un número que termine por:

6

6.- Escribe cuatro números de tres cifras:

7.- Ordena los tres números anteriores de mayor a menor:

8.- Lee los números que has escrito

NIVEL MEDIO

PROCESAMIENTO NUMÉRICO

A partir de las siguientes cifras

6

5

1

7

1.- Forma el número más alto y el más bajo:

2.- Si puedes escribe un número impar y otro par:

3.- Escribe un número que empiece por:

5

4.- Escribe un número que termine por:

7

5.- Dos números que empiezen por:

6

Y terminen por:

1

6.- Escribe seis números de cuatro cifras:

7.- Ordena los seis números anteriores de mayor a menor:

8.- Lee los números que has escrito

NIVEL ALTO

PROCESAMIENTO NUMÉRICO

A partir de las siguientes cifras

4

2

8

2

6

4

1.- Forma el número más alto y el más bajo:

2.- Si puedes escribe un número impar y otro par:

3.- Escribe un número que empiece por:

2

4.- Escribe un número que termine por:

4

5.- Cuatro números que empiezen por:

4

Y terminen por:

6

6.- Escribe diez números de seis cifras:

7.- Ordena los diez números anteriores de mayor a menor:

8.- Lee los números que has escrito

NIVEL INICIAL

PROCESAMIENTO NUMÉRICO
A partir de las siguientes cifras

3

3

1

1.- Forma el número más alto:

2.- Si puedes escribe un número impar:

3.- Si puedes escribe un número par:

4.- Escribe un número que empiece por:

3

5.- Escribe un número que termine por:

1

6.- Escribe cuatro números de tres cifras:

7.- Ordena los tres números anteriores de mayor a menor:

8.- Lee los números que has escrito

NIVEL MEDIO

PROCESAMIENTO NUMÉRICO

A partir de las siguientes cifras

3

4

5

7

1.- Forma el número más alto y el más bajo:

2.- Si puedes escribe un número impar y otro par:

3.- Escribe un número que empiece por:

4

4.- Escribe un número que termine por:

7

5.- Dos números que empiezen por:

3

Y terminen por:

5

6.- Escribe seis números de cuatro cifras:

7.- Ordena los seis números anteriores de mayor a menor:

8.- Lee los números que has escrito

NIVEL ALTO

PROCESAMIENTO NUMÉRICO

A partir de las siguientes cifras

3

6

1

4

2

3

1.- Forma el número más alto y el más bajo:

2.- Si puedes escribe un número impar y otro par:

3.- Escribe un número que empiece por:

6

4.- Escribe un número que termine por:

3

5.- Cuatro números que empiezen por:

3

Y terminen por:

2

6.- Escribe diez números de seis cifras:

7.- Ordena los diez números anteriores de mayor a menor:

8.- Lee los números que has escrito

NIVEL INICIAL

PROCESAMIENTO NUMÉRICO
A partir de las siguientes cifras

3

6

9

1.- Forma el número más alto:

2.- Si puedes escribe un número impar:

3.- Si puedes escribe un número par:

4.- Escribe un número que empiece por:

3

5.- Escribe un número que termine por:

9

6.- Escribe cuatro números de tres cifras:

7.- Ordena los tres números anteriores de mayor a menor:

8.- Lee los números que has escrito

NIVEL MEDIO

PROCESAMIENTO NUMÉRICO

A partir de las siguientes cifras

6

6

4

3

1.- Forma el número más alto y el más bajo:

2.- Si puedes escribe un número impar y otro par:

3.- Escribe un número que empiece por:

6

4.- Escribe un número que termine por:

3

5.- Dos números que empiezen por:

6

Y terminen por:

4

6.- Escribe seis números de cuatro cifras:

7.- Ordena los seis números anteriores de mayor a menor:

8.- Lee los números que has escrito

NIVEL ALTO

PROCESAMIENTO NUMÉRICO

A partir de las siguientes cifras

5

3

9

8

4

2

1.- Forma el número más alto y el más bajo:

2.- Si puedes escribe un número impar y otro par:

3.- Escribe un número que empiece por:

3

4.- Escribe un número que termine por:

2

5.- Cuatro números que empiezen por:

5

Y terminen por:

4

6.- Escribe diez números de seis cifras:

7.- Ordena los diez números anteriores de mayor a menor:

8.- Lee los números que has escrito

NIVEL INICIAL

PROCESAMIENTO NUMÉRICO
A partir de las siguientes cifras

6

6

6

1.- Forma el número más alto:

2.- Si puedes escribe un número impar:

3.- Si puedes escribe un número par:

4.- Escribe un número que empiece por:

6

5.- Escribe un número que termine por:

6

6.- Escribe cuatro números de tres cifras:

7.- Ordena los tres números anteriores de mayor a menor:

8.- Lee los números que has escrito

NIVEL MEDIO

PROCESAMIENTO NUMÉRICO

A partir de las siguientes cifras

4

8

7

9

1.- Forma el número más alto y el más bajo:

2.- Si puedes escribe un número impar y otro par:

3.- Escribe un número que empiece por:

8

4.- Escribe un número que termine por:

9

5.- Dos números que empiezen por:

4

Y terminen por:

7

6.- Escribe seis números de cuatro cifras:

7.- Ordena los seis números anteriores de mayor a menor:

8.- Lee los números que has escrito

NIVEL ALTO

PROCESAMIENTO NUMÉRICO

A partir de las siguientes cifras

6

4

9

5

2

9

1.- Forma el número más alto y el más bajo:

2.- Si puedes escribe un número impar y otro par:

3.- Escribe un número que empiece por:

4

4.- Escribe un número que termine por:

9

5.- Cuatro números que empiezen por:

6

Y terminen por:

2

6.- Escribe diez números de seis cifras:

7.- Ordena los diez números anteriores de mayor a menor:

8.- Lee los números que has escrito

NIVEL INICIAL

PROCESAMIENTO NUMÉRICO
A partir de las siguientes cifras

4

2

6

1.- Forma el número más alto:

2.- Si puedes escribe un número impar:

3.- Si puedes escribe un número par:

4.- Escribe un número que empiece por:

4

5.- Escribe un número que termine por:

6

6.- Escribe cuatro números de tres cifras:

7.- Ordena los tres números anteriores de mayor a menor:

8.- Lee los números que has escrito

NIVEL MEDIO

PROCESAMIENTO NUMÉRICO

A partir de las siguientes cifras

8

8

3

7

1.- Forma el número más alto y el más bajo:

2.- Si puedes escribe un número impar y otro par:

3.- Escribe un número que empiece por:

8

4.- Escribe un número que termine por:

7

5.- Dos números que empiezen por:

8

Y terminen por:

3

6.- Escribe seis números de cuatro cifras:

7.- Ordena los seis números anteriores de mayor a menor:

8.- Lee los números que has escrito

NIVEL ALTO

PROCESAMIENTO NUMÉRICO

A partir de las siguientes cifras

5

7

2

8

9

8

1.- Forma el número más alto y el más bajo:

2.- Si puedes escribe un número impar y otro par:

3.- Escribe un número que empiece por:

7

4.- Escribe un número que termine por:

8

5.- Cuatro números que empiezen por:

5

Y terminen por:

9

6.- Escribe diez números de seis cifras:

7.- Ordena los diez números anteriores de mayor a menor:

8.- Lee los números que has escrito

NIVEL INICIAL

PROCESAMIENTO NUMÉRICO
A partir de las siguientes cifras

2

8

4

1.- Forma el número más alto:

2.- Si puedes escribe un número impar:

3.- Si puedes escribe un número par:

4.- Escribe un número que empiece por:

2

5.- Escribe un número que termine por:

4

6.- Escribe cuatro números de tres cifras:

7.- Ordena los tres números anteriores de mayor a menor:

8.- Lee los números que has escrito

NIVEL MEDIO

PROCESAMIENTO NUMÉRICO

A partir de las siguientes cifras

3

8

2

8

1.- Forma el número más alto y el más bajo:

2.- Si puedes escribe un número impar y otro par:

3.- Escribe un número que empiece por:

8

4.- Escribe un número que termine por:

8

5.- Dos números que empiezen por:

3

Y terminen por:

2

6.- Escribe seis números de cuatro cifras:

7.- Ordena los seis números anteriores de mayor a menor:

8.- Lee los números que has escrito

NIVEL ALTO

PROCESAMIENTO NUMÉRICO

A partir de las siguientes cifras

3

8

1

4

7

5

1.- Forma el número más alto y el más bajo:

2.- Si puedes escribe un número impar y otro par:

3.- Escribe un número que empiece por:

8

4.- Escribe un número que termine por:

5

5.- Cuatro números que empiecen por:

3

Y terminen por:

7

6.- Escribe diez números de seis cifras:

7.- Ordena los diez números anteriores de mayor a menor:

8.- Lee los números que has escrito

NIVEL INICIAL

PROCESAMIENTO NUMÉRICO
A partir de las siguientes cifras

4

8

4

1.- Forma el número más alto:

2.- Si puedes escribe un número impar:

3.- Si puedes escribe un número par:

4.- Escribe un número que empiece por:

4

5.- Escribe un número que termine por:

4

6.- Escribe cuatro números de tres cifras:

7.- Ordena los tres números anteriores de mayor a menor:

8.- Lee los números que has escrito

NIVEL MEDIO

PROCESAMIENTO NUMÉRICO

A partir de las siguientes cifras

8

6

1

9

1.- Forma el número más alto y el más bajo:

2.- Si puedes escribe un número impar y otro par:

3.- Escribe un número que empiece por:

6

4.- Escribe un número que termine por:

9

5.- Dos números que empiezen por:

8

Y terminen por:

1

6.- Escribe seis números de cuatro cifras:

7.- Ordena los seis números anteriores de mayor a menor:

8.- Lee los números que has escrito

NIVEL ALTO

PROCESAMIENTO NUMÉRICO

A partir de las siguientes cifras

8

4

1

6

1

8

1.- Forma el número más alto y el más bajo:

2.- Si puedes escribe un número impar y otro par:

3.- Escribe un número que empiece por:

4

4.- Escribe un número que termine por:

8

5.- Cuatro números que empiezen por:

8

Y terminen por:

1

6.- Escribe diez números de seis cifras:

7.- Ordena los diez números anteriores de mayor a menor:

8.- Lee los números que has escrito

NIVEL INICIAL

PROCESAMIENTO NUMÉRICO
A partir de las siguientes cifras

4

7

7

1.- Forma el número más alto:

2.- Si puedes escribe un número impar:

3.- Si puedes escribe un número par:

4.- Escribe un número que empiece por:

4

5.- Escribe un número que termine por:

7

6.- Escribe cuatro números de tres cifras:

7.- Ordena los tres números anteriores de mayor a menor:

8.- Lee los números que has escrito

NIVEL MEDIO

PROCESAMIENTO NUMÉRICO

A partir de las siguientes cifras

6

7

2

7

1.- Forma el número más alto y el más bajo:

2.- Si puedes escribe un número impar y otro par:

3.- Escribe un número que empiece por:

7

4.- Escribe un número que termine por:

7

5.- Dos números que empiezen por:

6

Y terminen por:

2

6.- Escribe seis números de cuatro cifras:

7.- Ordena los seis números anteriores de mayor a menor:

8.- Lee los números que has escrito

NIVEL ALTO

PROCESAMIENTO NUMÉRICO

A partir de las siguientes cifras

8

8

1

6

3

6

1.- Forma el número más alto y el más bajo:

2.- Si puedes escribe un número impar y otro par:

3.- Escribe un número que empiece por:

8

4.- Escribe un número que termine por:

6

5.- Cuatro números que empiezen por:

8

Y terminen por:

3

6.- Escribe diez números de seis cifras:

7.- Ordena los diez números anteriores de mayor a menor:

8.- Lee los números que has escrito

NIVEL INICIAL

PROCESAMIENTO NUMÉRICO
A partir de las siguientes cifras

4

7

4

1.- Forma el número más alto:

2.- Si puedes escribe un número impar:

3.- Si puedes escribe un número par:

4.- Escribe un número que empiece por:

4

5.- Escribe un número que termine por:

4

6.- Escribe cuatro números de tres cifras:

7.- Ordena los tres números anteriores de mayor a menor:

8.- Lee los números que has escrito

NIVEL MEDIO

PROCESAMIENTO NUMÉRICO

A partir de las siguientes cifras

4

5

2

1

1.- Forma el número más alto y el más bajo:

2.- Si puedes escribe un número impar y otro par:

3.- Escribe un número que empiece por:

5

4.- Escribe un número que termine por:

1

5.- Dos números que empiezen por:

4

Y terminen por:

2

6.- Escribe seis números de cuatro cifras:

7.- Ordena los seis números anteriores de mayor a menor:

8.- Lee los números que has escrito

NIVEL ALTO

PROCESAMIENTO NUMÉRICO

A partir de las siguientes cifras

5

2

8

2

2

5

1.- Forma el número más alto y el más bajo:

2.- Si puedes escribe un número impar y otro par:

3.- Escribe un número que empiece por:

2

4.- Escribe un número que termine por:

5

5.- Cuatro números que empiezen por:

5

Y terminen por:

2

6.- Escribe diez números de seis cifras:

7.- Ordena los diez números anteriores de mayor a menor:

8.- Lee los números que has escrito

NIVEL INICIAL

PROCESAMIENTO NUMÉRICO
A partir de las siguientes cifras

2

3

8

1.- Forma el número más alto:

2.- Si puedes escribe un número impar:

3.- Si puedes escribe un número par:

4.- Escribe un número que empiece por:

2

5.- Escribe un número que termine por:

8

6.- Escribe cuatro números de tres cifras:

7.- Ordena los tres números anteriores de mayor a menor:

8.- Lee los números que has escrito

NIVEL MEDIO

PROCESAMIENTO NUMÉRICO

A partir de las siguientes cifras

2

2

5

1

1.- Forma el número más alto y el más bajo:

2.- Si puedes escribe un número impar y otro par:

3.- Escribe un número que empiece por:

2

4.- Escribe un número que termine por:

1

5.- Dos números que empiezen por:

2

Y terminen por:

5

6.- Escribe seis números de cuatro cifras:

7.- Ordena los seis números anteriores de mayor a menor:

8.- Lee los números que has escrito

NIVEL ALTO

PROCESAMIENTO NUMÉRICO

A partir de las siguientes cifras

3

8

4

3

4

6

1.- Forma el número más alto y el más bajo:

2.- Si puedes escribe un número impar y otro par:

3.- Escribe un número que empiece por:

8

4.- Escribe un número que termine por:

6

5.- Cuatro números que empiecen por:

3

Y terminen por:

4

6.- Escribe diez números de seis cifras:

7.- Ordena los diez números anteriores de mayor a menor:

8.- Lee los números que has escrito

NIVEL INICIAL

PROCESAMIENTO NUMÉRICO
A partir de las siguientes cifras

5

1

6

1.- Forma el número más alto:

2.- Si puedes escribe un número impar:

3.- Si puedes escribe un número par:

4.- Escribe un número que empiece por:

5

5.- Escribe un número que termine por:

6

6.- Escribe cuatro números de tres cifras:

7.- Ordena los tres números anteriores de mayor a menor:

8.- Lee los números que has escrito

NIVEL MEDIO

PROCESAMIENTO NUMÉRICO

A partir de las siguientes cifras

8

3

3

1

1.- Forma el número más alto y el más bajo:

2.- Si puedes escribe un número impar y otro par:

3.- Escribe un número que empiece por:

3

4.- Escribe un número que termine por:

1

5.- Dos números que empiezen por:

8

Y terminen por:

3

6.- Escribe seis números de cuatro cifras:

7.- Ordena los seis números anteriores de mayor a menor:

8.- Lee los números que has escrito

NIVEL ALTO

PROCESAMIENTO NUMÉRICO

A partir de las siguientes cifras

5

3

3

1

6

3

1.- Forma el número más alto y el más bajo:

2.- Si puedes escribe un número impar y otro par:

3.- Escribe un número que empiece por:

3

4.- Escribe un número que termine por:

3

5.- Cuatro números que empiezen por:

5

Y terminen por:

6

6.- Escribe diez números de seis cifras:

7.- Ordena los diez números anteriores de mayor a menor:

8.- Lee los números que has escrito

NIVEL INICIAL

PROCESAMIENTO NUMÉRICO
A partir de las siguientes cifras

1

6

3

1.- Forma el número más alto:

2.- Si puedes escribe un número impar:

3.- Si puedes escribe un número par:

4.- Escribe un número que empiece por:

1

5.- Escribe un número que termine por:

3

6.- Escribe cuatro números de tres cifras:

7.- Ordena los tres números anteriores de mayor a menor:

8.- Lee los números que has escrito

NIVEL MEDIO

PROCESAMIENTO NUMÉRICO

A partir de las siguientes cifras

2

1

9

4

1.- Forma el número más alto y el más bajo:

2.- Si puedes escribe un número impar y otro par:

3.- Escribe un número que empiece por:

1

4.- Escribe un número que termine por:

4

5.- Dos números que empiezen por:

2

Y terminen por:

9

6.- Escribe seis números de cuatro cifras:

7.- Ordena los seis números anteriores de mayor a menor:

8.- Lee los números que has escrito

NIVEL ALTO

PROCESAMIENTO NUMÉRICO

A partir de las siguientes cifras

8

1

9

1

7

2

1.- Forma el número más alto y el más bajo:

2.- Si puedes escribe un número impar y otro par:

3.- Escribe un número que empiece por:

1

4.- Escribe un número que termine por:

2

5.- Cuatro números que empiezen por:

8

Y terminen por:

7

6.- Escribe diez números de seis cifras:

7.- Ordena los diez números anteriores de mayor a menor:

8.- Lee los números que has escrito